

Přehled programu
Pračky, sušičky, mandly a příslušenství

Miele Professional. Immer Besser.



Obsah

Úvod	3
Udržitelnost	4–5
Špičkové výkony pro každý obor	6–7
360PRO – systémové řešení pro prádelenskou techniku	8–9
Servis	10–11

Pračky

Malí obři	14–25
Benchmark Machines	26–43
Profitronic M	44–47
Hygienické pračky v prokládacím provedení do dělicí příčky	48–53
Mop Star – pračky pro úklidové prostředky	54–65
Self Service – pračky pro veřejné samoobslužné prádelny	66–71

Sušičky

Malí obři	74–83
Benchmark Machines.....	84–111
SlimLine.....	112–115
Sušicí skříně	116–119

Parní žehlicí systémy a mandly

PIB 100	120–123
Mandly	124–127
Korytové mandly	128–137
Korytové mandly Laco.....	138–155

Dávkovací systémy

Dávkovací čerpadla	156–159
--------------------------	---------

Příslušenství

Prádelenská technika	160–188
ProCare Tex	189

Zkratky, symboly, čísla patentů.....	190
--------------------------------------	-----

Požadujte kvalitu: Systémová řešení Miele Professional



S Miele Professional se rozhodnete pro vynikající kvalitu. To platí nejen pro naše přístroje, které každý den spolehlivě plní všechna očekávání a tím se profesionálním uživatelům odměňují za důvěru ve značku Miele. Příslušná kvalita Miele však jde mnohem dál.

Jako rodinný podnik jednáme se zodpovědností k našim výrobkům a postupům, k našim spolupracovníkům a obchodním partnerům i k přírodním zdrojům. To se odráží ve výběru použitých materiálů stejně jako v plánování a konstrukci našich přístrojů. Tak profitujete nejen z obrově charakteristických inovací „Made in Germany“ a z produktového designu několikrát oceněného za ergonomii a funkčnost, ale i z nízkých provozních nákladů.

Spolehlivost a zodpovědnost jako základní principy podnikatelského jednání se u Miele vyjadřují různými způsoby. Pečlivě koordinovaná systémová řešení Miele Professional vycházejí vstříc velkému množství požadavků a kromě toho Vám poskytují jistotu výkonné, rovněž několikrát oceněné servisní sítě.

Miele Professional znamená spolehlivé výrobky s dlouhou životností, vysoce kvalitní výsledky čištění a komplexní servisní služby. Vy jako profesionální uživatel nemáte důvod požadovat méně.

Handwritten signatures of Markus Miele and Reinhard Zinkann in blue ink.

Dr. Markus Miele

Jednatel a společník
Miele Cie. KG

Dr. Reinhard Zinkann

Jednatel a společník
Miele Cie. KG

„Immer Besser“ Proč je pro nás důležitá udržitelnost

Naše planeta dnes prochází dalekosáhlými změnami – změnami, jejichž důsledky teprve pocítíme.

My všichni neseme odpovědnost za lepší a udržitelnější budoucnost – od největšího mezinárodního podniku až po tu nejmenší domácnost.

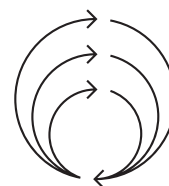
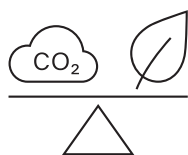
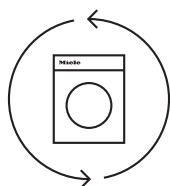
„Immer Besser“ znamená „Vždy lepší“ – to je naše přesvědčení, abychom se ve všem, co děláme, stále zlepšovali. Motivuje nás to vyvíjet znovu a znovu lepší a promyšlenější přístroje, aby se domácnosti a podniky, které je používají, stávaly udržitelnějšími – z generace na generaci.

Pro naši planetu, naš jediný domov




Záchrana našeho společného domova je závod s časem. Proto si dál stanovujeme ambiciózní cíle a soustavně rozvíjíme naše aktivity.

S těmito přísliby chceme jít dál cestou, kterou jsme si vytyčili:



Realizovat udržitelnost na všech úrovních

Neustále pracujeme na tom, abychom z udržitelnosti učinili základní součást každé fáze životního cyklu výrobku – v celém hodnotovém řetězci, a především ve fázi použití u našich zákazníků.



Vyrábíme přístroje s ohledem k ochraně životního prostředí

Naším požadavkem je vyvíjet ty nejlepší výrobky a služby s co nejmenšími dopady na životní prostředí – s cílem, aby byly zcela uhlíkově neutrální.



Abychom předešli plýtvání, dáváme starým přístrojům nový život

Naším cílem je vytvářet cirkulační hodnotový řetězec s absolutně nulovým odpadem, ve kterém se všechny materiály použité v našich přístrojích vrátí na konci svého životního cyklu zpět do oběhu.

Špičkové výkony pro každý obor: Profesionální uživatelé se rozhodují pro Miele Professional



Naše profesionální pračky jsou vybaveny výkonnými programovými balíčky specifickými pro daný obor, např. pro bezpečnou dezinfekci podle Institutu Roberta Kocha. Jedinečný voštinový buben Miele se postará dokonce i o choulostivé oděvy a textilie, zatímco naše korytové mandly umožní prvotřídní konečnou úpravu.



Domovy pro seniory a pečovatelská zařízení, školy a školky

Den za dnem musí zpracovat velké množství rezidentního prádla, povlečení, ručníků, úklidových textilií – kontaminované prádlo přitom není vzácnost. Miele Professional nabízí pro tyto individuální potřeby spolehlivé a vysoce výkonné prádelenské přístroje.



Hotely a penziony

V hotelnictví patří řádná péče o prádlo k vizitce každé dobré provozovny. Profesionální prádelenské přístroje Miele jsou perfektní řešení pro vlastní firemní prádelnu.



Restaurace, catering a restaurace s rychlým občerstvením

Bezvadný vzhled je rozhodující známkou kvality v konkurenčním boji v gastronomii. Profesionální pračky a sušičky Miele Professional zaručují gastronomům nejlepší výsledky s krátkými programy.



Prádelny a čistírny oděvů

Čistota a hygiena pracovních oděvů a textilního vybavení jsou rozhodující pro dokonalý první dojem. Miele Professional podporuje prádelny a čistírny oděvů při plnění mimořádně vysokých požadavků na čistotu – ať už se musí vyprat a ošetřit choulostivé, nebo odolné materiály.



Ubytovny a bytové domy

Miele Professional podporuje provozovatele prádelen od ubytovny až po bytový dům prádelenskou technikou optimálně přizpůsobenou požadavkům v bytové výstavbě. K tomu patří krátké programy stejně jako nízká spotřeba vody a elektrické energie nebo uživatelsky komfortní platební systémy.



Kempy a rekreační zařízení

Pračkami a sušičkami v samoobslužném provozu rozšíří provozovatelé kempů a rekreačních zařízení nabídku svých služeb a zajistí si rozhodující konkurenční výhodu. Miele Professional podporuje praní kvalitními přístroji s jednoduchým ovládáním a uživatelsky komfortními platebními systémy.



Facility Management

Moderní úklidové firmy budov mají vysoké nároky na důkladné čištění, spolehlivou hygienu a hospodárnost všech pracovních procesů. Pračky Mop Star Miele zajišťují svými speciálně vyvinutými programy dokonalé výsledky.



Hasičské sbory a záchranné služby

Osobní ochranné prostředky pro hasičské sbory a záchrannou službu jsou často vystaveny mimořádné kontaminaci. Po zásahu je třeba rychle a řádně obnovit ochranné funkce oblečení a dalšího vybavení. Miele Professional Vám poskytne profesionální systémová řešení pro přípravu osobních ochranných prostředků.



Jezdectví

Při velké kapacitě zdolají profesionální pračky Miele dokonce i velké hory prádla. Programy praní a prostředky speciálně přizpůsobené textiliím a jejich znečištění udrží vysokou kvalitu stájových přikrývek, čabrak a podobně. Pomocí přístrojů Miele Professional lze bez problému provádět i impregnaci přikrývek proti dešti.

360PRO

Naše systémové řešení pro profesionální
a udržitelnou přípravu prádla



Při přípravě se spolehněte na podporu silného partnera: Miele Professional vám poskytne profesionální systémové řešení. Navzájem pečlivě sladěné přístroje a zařízení, postupy a rozsáhlé příslušenství vám poskytují jistotu, že i při přípravě dosáhnete prvotřídních výsledků.





Dodání a přeprava (volitelně)
Přístroj je dodán a podle dohody
dopraven na místo používání



Instalace
Přístroj je smontován, vyrovnán
a připojen na stávající přípojky
(dle instalačního plánu)



Uvedení do provozu
Přístroj je zkontrolován a předán
připravený k použití, včetně
instruktáže personálu



Další servis
Servisní služby podle zvoleného
výkonu nebo uzavřené servisní
smlouvy

Servis nejvyšší kvality: od uvedení do provozu až po kompletní servisní balíček

Miele Professional znamená vynikající kvalitu – i co se týče servisu. Celoplošná síť servisních techniků zajišťuje servis přímo na místě. A díky materiálu, který mají technici s sebou, je možné vyřídit okolo 90 % všech servisních případů už při první návštěvě. Ne bez důvodu získává servisní služba Miele už po několikaleté opakovaně nejvyšší hodnocení za vynikající služby.

Kompletní servis od samého začátku

Již před uvedením přístrojů do provozu vás prodejní oddělení Miele podpoří rozsáhlými poradenskými službami. Zkušené odborníci vám pomohou s výběrem optimálně vhodných přístrojů a jejich nakonfigurováním podle vašich potřeb. Na přání vám vytvoří kompletní ekonomický rozpočet a připraví individuální nabídku financování.

V návaznosti na uvedení nových přístrojů do provozu je možné objednat si přes servisní službu Miele údržbu a opravy a výkonovou kvalifikaci.

**Další informace
a kontakt:**
tel. 800 643 531
www.miele.cz

Servis pro profesionální nároky

Kvalifikovaní technici servisní služby Miele se postarají o dodání přístrojů a o jejich uvedení do provozu a v probíhajícím provozu mohou provádět různé rutinní kontroly. Tak lze od samého začátku předcházet poruchám přístrojů a průběžně optimalizovat provozní parametry. Kromě toho pravidelná kontrola a údržba přístrojů přispívá k zachování investiční hodnoty.

Přehled výhod

- kvalitní servis s hustou sítí servisních techniků
- servis na místě
- 90 % servisních případů je vyřízeno hned při první návštěvě
- spolehlivé dodání náhradních dílů, originální náhradní díly důležité pro funkci ještě i 15 let po ukončení výroby

Individuální servisní smlouvy a revize

Miele Professional nabízí servisní smlouvy podle vašich potřeb. V rámci těchto smluv provádějí technici servisní služby Miele pravidelně revizi přístrojů. Podle vybraného smluvního modelu zahrnuje smlouva analýzu funkcí a bezpečnosti všech důležitých dílů a výměnu součástí. Pravidelná kontrola a údržba zabráňují výpadkům, prodlužují životnost přístrojů a přispívají k zachování investiční hodnoty. Nabídka servisní služby Miele zahrnuje navíc celou řadu kontrol funkce a procedurálních testů prováděných v různých okamžicích životního cyklu přístrojů.

Další servisní výkony a smlouvy



Kontrola hygieny

Naši technici zajistí, aby příprava nádobí stále odpovídala potřebným hygienickým normám.



Smlouva o údržbě

V rámci údržby se jako prevence výpadků přístroje provádí výměna rychle opotřebitelných dílů. Pravidelná kontrola a údržba přístrojů navíc přispívá k zachování investiční hodnoty.



Smlouva o údržbě a opravách

Smlouva na údržbu a opravy s Miele Professional zahrnuje kromě pravidelné údržby také náklady na případné další opravy.



Kompletní balíček služeb

S kompletním balíčkem služeb máte absolutní jistotu bezpečného plánování a možnost kalkulace nákladů na všechny provedené servisní zásahy.



Pračky

Důkladné čištění a svědomité ošetřování textilu



Nejrůznější požadavky na péči o prádlo vyžadují speciální řešení, aby se vždy docílilo perfektního výsledku. S inovativní, robustní profesionální technikou a uživatelsky přizpůsobenými pracovními programy jsou profesionální pračky kompletně zaměřeny na profesionální použití. Od praček z řady Malých obrů pro nároky překračující potřeby běžné domácnosti až pro pračky Profitronic v prokládacím provedení do dělicí příčky pro nejvyšší hygienickou bezpečnost.



Pračky

Malí obři / Performance / Evolution
Náplň 7 kg / řídicí jednotka M Select

Silně, rychle a univerzálně

Malí obři pracují rychle a hospodárně již několik desetiletí. Pračky nejsou o moc větší než typické přístroje pro domácnost, a přesto se osvědčují u všech uživatelů, kteří perou prádlo několikrát denně a přitom musí spolehlivě odstranit i odolná znečištění.



Krátké programy

Díky výkonné technice se Malí obři stávají skutečnými sprintery. Díky obzvlášť krátkým programům je vaše prádlo rychle znovu k dispozici.



Dlouhá životnost

Robustní profesionální pračky jsou testované až na 30 000 provozních hodin. Konstrukční detaily, jako je nerezová příruba, kterou Miele samo vyrábí, nebo nízkovibrační motor Profi-Eco, zajišťují již mnoho let nejvyšší spolehlivost.

Obzvlášť hospodárné

Vyperou velké množství prádla s nejvyšší třídou energetické účinnosti A a s nízkou spotřebou vody a pracího prostředku – to šetří nejen životní prostředí, nýbrž i vaši peněženku.

Pračky

Malí obři / Evolution / Performance
Náplň 7–8 kg / řídicí jednotka M Select

EVOLUTION PERFORMANCE



Technické údaje	PWM 507	PWM 508
Údaje o výkonu		
Hmotnost náplně [kg]	7	8
Voštinový buben, objem bubnu [l]	64	73
Maximální počet otáček odstředování [ot/min.]	1 600	1 600
Faktor g	704	704
Zbytková vlhkost při máchání ve studené/teplé vodě [%]	48/45	48/45
Řídicí jednotka / programy		
M Select	•	•
Standardní programy	•	•
Speciální programy	•	•
Předvolba startu až 24 h	•	•
Účinnost a udržitelnost		
Třída energetické účinnosti / třída účinnosti odstředování	A/A	A/A
Vážená spotřeba vody na provozní cyklus [l]	37	47
Vážená spotřeba elektrické energie na 100 provozních cyklů [kWh]	45	47
Třída emisí hluku přenášeného vzduchem při odstředování v programu „ECO 40–60“ v dB(A) re 1 pW	A	A
Přípojky vody		
1x studená voda, 1/2" s objímkou 3/4" / 1x teplá voda, 1/2" s objímkou 3/4"	•/•	•/•
Vypouštěcí čerpadlo (DP) DN 22 / vypouštěcí ventil (DV) DN 70	•/•	•/•
Pohon a elektrické přípojky		
Bezkartáčový synchronní motor	•	•
2N AC 400 V 50 Hz	•	•
Ohřev [kW]	5,3	5,3
Celkový příkon [kW]	5,5	5,5
Jištění [A]	2x 16	2x 16
Servisní služba Miele může za příplatek přestavět na 1N AC 230 V 50 Hz		
Ohřev [kW]	2,65	2,65
Celkový příkon [kW]	2,85	2,85
Jištění [A]	1x 16	1x 16
Dávkovací zařízení		
Zásuvka pracích prostředků se 3 přihrádkami v čelní stěně přístroje	•	•
Možnosti připojení		
XCI box	o	o
Flexibilní dávkovací adaptér až pro 6 tekutých médií	o	o
Komunikační modul XKM3200-WL-PLT	o	o
Komunikační otvor	•	•
Inkasní systém	o	o
Rozměry, hmotnost		
Vnější rozměry v/š/h [mm]	850/596/714	850/596/714
Hmotnost, netto [kg]	98	103
Možnost věžového uspořádání pračky a sušičky	o	o
Vnější opláštění, volitelně		
Horní kryt lotosově bílý, ovládací panel nerezový, čelní stěna a boční stěny lotosově bílé (LW)	•	•
Horní kryt nerezový, ovládací panel nerezový, boční stěny lotosově bílé a čelní stěna nerezová (SST)	o	o
Délka programu	SV/TV	SV/TV
Barevné prádlo 60 °C [min.]	59/49	59/49



Řídicí jednotka M Select

- otočný volič
- jazykově neutrální symboly programů na ovládacím panelu
- dotykový displej se zobrazením všech informací v národním jazyce, na výběr 29 jazyků

Označení	Čelní stěna	Náplň	Č. materiálu	Č. výrobku	Číslo EAN
PWM 507 [EL DP]	LW	7 kg	11049650	51507151D	4002516093909
PWM 507 [EL DV]	LW	7 kg	11049670	51507251D	4002516094029
PWM 507 [EL DP MAR 1N AC 230 V 60 Hz]	LW	7 kg	11300950	51507185MAR	4002516296638
PWM 507 [EL DP MAR 3 AC 400–480 V 50–60 Hz]	LW	7 kg	11300960	51507187MAR	4002516264545
PWM 508 [EL DP]	LW	8 kg	11898770	51508151D	4002516512707

Označení	Popis	Č. materiálu	Č. výrobku	Číslo EAN
APCL 001	Spojovací díl pračky a sušičky, nerezový, pro bezpečnou instalaci ve věžovém uspořádání	11167420	59590001D	4002516142478
APCL 005	Sokl uzavřený, výška 30 cm, pro ergonomické plnění a vyprazdňování pračky a sušičky	11318800	59590010D	4002516228349
APCL 011	Sokl uzavřený, výška 47 cm, pro ergonomické plnění a vyprazdňování pračky a sušičky	11318830	59590013D	4002516228370
APCL 021	Zásuvka filtru na zachycení vláken z nerez oceli, pro odfiltrování vláken a velkých částic z pracího roztoku.	11318880	59590016D	4002516228400
APCL 022	Sokl uzavřený, výška 30 cm, bez sešroubování s podlahou, pro ergonomické plnění a vyprazdňování pračky a sušičky	11476830	59590017D	4002516305699
APCL 084	Sokl otevřený, výška 15 cm, pro ergonomické plnění a vyprazdňování pračky a sušičky	11776560	59590084D	4002516433590
APCL 085	Sokl otevřený, výška 30 cm, pro ergonomické plnění a vyprazdňování pračky a sušičky	11776570	59590085D	4002516433606
APCL 086	Sokl otevřený, se skříňkou filtru na zachycení vláken, výška 30 cm, pro odfiltrování vláken a velkých částic z pracího roztoku	11776590	59590086D	4002516433613
APCL 087	Sokl otevřený, výška 47 cm, pro ergonomické plnění a vyprazdňování pračky a sušičky	11776600	59590087D	4002516433620
APCL 088	Sokl otevřený, výška 75 cm, pro ergonomické plnění a vyprazdňování pračky a sušičky	11776610	59590088D	4002516433637
APCL 089	Sokl otevřený, se skříňkou filtru na zachycení vláken, výška 75 cm, pro odfiltrování vláken a velkých částic z pracího roztoku	11776620	59590089D	4002516433644
APCL 103	Komunikační adaptér pro vytvoření spojení s externími inkasními systémy	12194330	59590104D	4002516635826
APCL 019 – XCI box	Komunikační box včetně montážní sady pro vytvoření spojení pračky/odtahové sušičky s externími systémy.	11228520	59590006D	4002516176268
APCL 015	Dávkovací adaptér pro připojení dávkovacích systémů s přívodem vody	11229300	59590002D	4002516176459
APCL 016	Montážní sada dávkovacího adaptéru pro přímé připojení dávkovacích čerpadel	11229320	59590003D	4002516176473
APCL 017	Montážní sada dávkovacího adaptéru pro přímé připojení dávkovacích čerpadel	11229340	59590004D	4002516178934
APCL 018	Montážní sada dávkovacího adaptéru pro připojení dávkovacích systémů s přívodem vody	11229540	59590005D	4002516176497
XKM 3200 WL PLT	Komunikační modul s LAN a WiFi rozhraním pro vytvoření spojení s externími systémy	11291940	59320001D	4002516213055
APWM 060	Ochrana proti vsunutí ruky pro zásuvku pracích prostředků, při automatickém dávkování tekutých prostředků	11781560	59510060D	4002516468226
APWM 059	Ochrana proti vsunutí ruky pro zásuvku pracích prostředků, při automatickém dávkování tekutých prostředků	11781590	59510059D	4002516465676



Pračky

Malí obři / Performance Plus

Náplň 6–8 kg / řídicí jednotka M Touch Flex

Nejlepší výkony v kompaktní třídě

Malí obři jsou osvědčené vysoce výkonné přístroje pro všechny uživatele, kteří ve své kompaktní domácí prádelně potřebují k výkonu něco navíc: větší náplň, různorodější programy a ještě větší komfort při obsluze díky inovativní koncepci řídicí jednotky.



Řídicí jednotka M Touch Flex

Ovládací panel s dotykovým barevným displejem definuje nové měřítko rychlého a individuálního ovládání přístrojů – úplně jednoduše dotykem prstu nebo gestem. Nabízí přitom celou řadu možných konfigurací, například se seznamy často používaných oblíbených programů.



Kapacity pro všechny účely

Perfektní pro vaše množství textilu: široké portfolio přístrojů vám umožňuje přesnou volbu optimální kapacity podle vašich požadavků – tak dosáhnete prvotřídních výsledků praní při nejlepší hospodárnosti.

Pračky

Malí obři / Performance Plus

Náplň 6–8 kg / řídicí jednotka M Touch Flex



PERFORMANCE PLUS

Technické údaje	PWM 906	PWM 907	PWM 908
Přední plnění, otvor dveří [ø mm]	300	300	300
Údaje o výkonu			
Hmotnost náplně [kg]	6	7	8
Voštinový buben, objem bubnu [l]	57	64	73
Maximální počet otáček odstředování [ot/min.]	1 600	1 600	1 600
Faktor g	704	704	704
Zbytková vlhkost při máchání ve studené/teplé vodě [%]	48/45	48/45	48/45
Osvětlení bubnu	•	•	•
Řídicí jednotka/programy			
M Touch Flex	•	•	•
Předvolba startu až 96 h	•	•	•
Přípojky vody			
1 × studená voda, 1/2" s objímkou 3/4"	•	•	•
1 × teplá voda, 1/2" s objímkou 3/4"	•	•	•
Vypouštěcí čerpadlo (DP) DN 22 nebo vypouštěcí ventil (DV) DN 70	•	•	•
Pohon a elektrické přípojky			
Bezkartáčový synchronní motor	•	•	•
2N AC 400 V 50 Hz	•	•	•
Ohřev [kW]	5,3	5,3	5,3
Celkový příkon [kW]	5,5	5,5	5,5
Jištění [A]	2 × 16	2 × 16	2 × 16
Servisní služba Miele může za příplatek přestavět na 1N AC 230 V 50 Hz			
Ohřev [kW]	2,65	2,65	2,65
Celkový příkon [kW]	2,85	2,85	2,85
Jištění [A]	1 × 16	1 × 16	1 × 16
Dávkovací zařízení			
Zásuvka pracích prostředků se 3 přihrádkami v čelní stěně přístroje	•	•	•
Možnosti připojení			
XCI box	o	o	o
Flexibilní dávkovací adaptér až pro 6 tekutých médií	o	o	o
Komunikační modul XKM3200-WL-PLT	o	o	o
Komunikační otvor	•	•	•
Inkasní systém	o	o	o
Rozměry, hmotnost			
Vnější rozměry v/š/h [mm]	850/596/714	850/596/714	850/596/714
Hmotnost, netto [kg]	100	102	103
Možnost věžového uspořádání pračky a sušičky	o	o	o
Vnější opláštění, volitelné			
Horní kryt lotosově bílý, ovládací panel nerezový, čelní stěna a boční stěny lotosově bílé (LW)	•	•	•
Horní kryt nerezový, ovládací panel nerezový, boční stěny lotosově bílé a čelní stěna nerezová (SST)	o	o	o
Délka programu	SV/TV	SV/TV	SV/TV
Barevné prádlo 60 °C [min]	59/49	59/49	59/49

Řídicí jednotka M Touch Flex

- maximálně komfortní ovládání díky barevnému dotykovému displeji
- snadné a intuitivní ovládání pouhým dotykem prstu nebo přetažením
- zobrazení všech informací v textové podobě, lze volit z 31 jazyků

Digitální síťové propojení

- komunikační rozhraní pro jednotné procesy v denní práci pro zákazníky, servis a partnerské firmy v rámci všech prádelenských strojů Miele Professional



Označení	Čelní stěna	Náplň	Č. materiálu	Č. výrobku	Číslo EAN
PWM 906 [EL DP MAR 2N AC 400 V 50–60 Hz]	LW	6 kg	11252310	51906181MAR	4002516218494
PWM 906 [EL DP MAR 3 AC 230 V 50–60 Hz]	LW	6 kg	11251370	51906186MAR	4002516241485
PWM 906 [EL DP MAR 3 AC 400–480 V 50–60 Hz]	LW	6 kg	11251300	51906187MAR	4002516220985
PWM 906 [EL DP MAR 2 AC 208–240 V 60 Hz]	SST	6 kg	11251400	51906389MAR	4002516279372
PWM 906 [EL DP MAR 2N AC 400 V 50–60 Hz]	SST	6 kg	11252330	51906381MAR	4002516218500
PWM 906 [EL DP MAR 3 AC 230 V 50–60 Hz]	SST	6 kg	11251380	51906386MAR	4002516241065
PWM 906 [EL DP MAR 3 AC 400–480 V 50–60 Hz]	SST	6 kg	11251310	51906387MAR	4002516223542
PWM 907 [EL DP]	LW	7 kg	11050600	51907151D	4002516087465
PWM 907 [EL DP]	SST	7 kg	11050620	51907351D	4002516087489
PWM 907 [EL DV]	LW	7 kg	11050610	51907251D	4002516087472
PWM 907 [EL DV]	SST	7 kg	11050630	51907451D	4002516087496
PWM 908 [EL DP]	LW	8 kg	11050640	51908151D	4002516087595
PWM 908 [EL DP]	SST	8 kg	11050660	51908351D	4002516087601
PWM 908 [EL DV]	LW	8 kg	11050650	51908251D	4002516094050
PWM 908 [EL DV]	SST	8 kg	11050670	51908451D	4002516094067
PWM 908 [EL DP MAR 2N AC 400 V 50–60 Hz]	LW	8 kg	11252200	51908181MAR	4002516218470
PWM 908 [EL DP MAR 3 AC 230 V 50–60 Hz]	LW	8 kg	11251340	51908186MAR	4002516240969
PWM 908 [EL DP MAR 3 AC 400–480 V 50–60 Hz]	LW	8 kg	11251280	51908187MAR	4002516220589
PWM 908 [EL DP MAR 2 AC 208–240 V 60 Hz]	SST	8 kg	11251390	51908389MAR	4002516259732
PWM 908 [EL DP MAR 2N AC 400 V 50–60 Hz]	SST	8 kg	11252240	51908381MAR	4002516218487
PWM 908 [EL DP MAR 3 AC 230 V 50–60 Hz]	SST	8 kg	11251350	51908386MAR	4002516241478
PWM 908 [EL DP MAR 3 AC 400–480 V 50–60 Hz]	SST	8 kg	11251290	51908387MAR	4002516223504

Pračky

Malí obři / Performance Plus

Náplň 6–8 kg / řídicí jednotka M Touch Flex

Označení	Popis	Č. materiálu	Č. výrobku	Číslo EAN
APCL 001	Spojovací díl pračky a sušičky, nerezový, pro bezpečnou instalaci ve věžovém uspořádání	11167420	59590001D	4002516142478
APCL 084	Sokl otevřený, výška 15 cm, pro ergonomické plnění a vyprazdňování pračky a sušičky	11776560	59590084D	4002516433590
APCL 085	Sokl otevřený, výška 30 cm, pro ergonomické plnění a vyprazdňování pračky a sušičky	11776570	59590085D	4002516433606
APCL 086	Sokl otevřený, se skříňkou filtru na zachycení vláken, výška 30 cm, pro odfiltrování vláken a velkých částic z pracího roztoku	11776590	59590086D	4002516433613
APCL 087	Sokl otevřený, výška 47 cm, pro ergonomické plnění a vyprazdňování pračky a sušičky	11776600	59590087D	4002516433620
APCL 088	Sokl otevřený, výška 75 cm, pro ergonomické plnění a vyprazdňování pračky a sušičky	11776610	59590088D	4002516433637
APCL 089	Sokl otevřený, se skříňkou filtru na zachycení vláken, výška 75 cm, pro odfiltrování vláken a velkých částic z pracího roztoku	11776620	59590089D	4002516433644
APCL 005	Sokl uzavřený, výška 30 cm, pro ergonomické plnění a vyprazdňování pračky a sušičky	11318800	59590010D	4002516228349
APCL 011	Sokl uzavřený, výška 47 cm, pro ergonomické plnění a vyprazdňování pračky a sušičky	11318830	59590013D	4002516228370
APCL 088	Sokl otevřený, výška 75 cm, pro ergonomické plnění a vyprazdňování pračky a sušičky	11776610	59590088D	4002516433637
APCL 022	Sokl uzavřený, výška 30 cm, bez sešroubování s podlahou, pro ergonomické plnění a vyprazdňování pračky a sušičky	11476830	59590017D	4002516305699
APCL 019 – XCI box	Komunikační box včetně montážní sady pro vytvoření spojení pračky/odtahové sušičky s externími systémy	11228520	59590006D	4002516176268
APCL 103	Komunikační adaptér XCI pro vytvoření spojení s externími inkasními systémy	12194330	59590104D	4002516635826
XKM 3200 WL PLT	Komunikační modul s LAN a WiFi rozhraním pro vytvoření spojení s externími systémy	11291940	59320001D	4002516213055
APWM 059	Ochrana proti vsunutí ruky pro zásuvku pracích prostředků, při automatickém dávkování tekutých prostředků	11781590	59510059D	4002516465676
APWM 060	Ochrana proti vsunutí ruky pro zásuvku pracích prostředků, při automatickém dávkování tekutých prostředků	11781560	59510060D	4002516468226
APCL 015	Dávkovací adaptér pro připojení dávkovacích systémů s přívodem vody	11229300	59590002D	4002516176459
APCL 016	Montážní sada dávkovacího adaptéru pro přímé připojení dávkovacích čerpadel	11229320	59590003D	4002516176473
APCL 017	Montážní sada dávkovacího adaptéru pro přímé připojení dávkovacích čerpadel	11229340	59590004D	4002516178934
APCL 018	Montážní sada dávkovacího adaptéru pro připojení dávkovacích systémů s přívodem vody	11229540	59590005D	4002516176497
APCL 021	Zásuvka filtru na zachycení vláken z nerez oceli, pro odfiltrování vláken a velkých částic z pracího roztoku	11318880	59590016D	4002516228400

Programy praní Malí obři / Evolution a Performance

Konstrukční řada	Malí obři Performance	Malí obři Performance
Označení	PWM 507	PWM 508
Řídicí jednotka	M Select	M Select
Základní programy		
Vyvážka	•	•
Barevné prádlo	•	•
Barevné prádlo senzitivní		
Snadno ošetřovatelné	•	•
Jemné prádlo	•	•
Expres/mini	•	•
Froté prádlo	•	•
Košile	•	•
Tmavé prádlo	•	•
Džíny	•	•
Vlna	•	•
Hedvábí	•	•
Extra máchání	•	•
Škrobení	•	•
Čištění přístroje	•	•
Vypouštění/odčerpávání/odstředování	•	•
Bavlna 60 °C/40 °C	•	•
ECO 40–60	•	•
Bavlna PRO		
Sport		
Sportovní prádlo / sport indoor	•	•
Mikrovlákno pro sport	•	•
Sportovní obuv	•	•
Tvrdé díly		
Outdoor		
Prachové peří	•	•
Outdoor / sport outdoor	•	•
Impregnace	•	•
Kadeřník/wellness		
Ručníky	•	•
Ručníky plus	•	•
Přehozy	•	•
Hotel		
Ložní prádlo	•	•
Prostírání	•	•
Prádlo z kuchyně	•	•
Domácí textilie		
Jemné záclony	•	•
Záclony		
Lůžkoviny s prachovým peřím/pěřové příkrývky	•	•
Syntetické lůžkoviny	•	•
Polštáře		
Přehozy		

Programy praní Malí obři / Evolution a Performance

Konstrukční řada	Malí obři Performance	Malí obři Performance
Označení	PWM 507	PWM 508
Řídicí jednotka	M Select	M Select
Pracovní textilie		
Olej / tuk speciál / znečištění tukem	•	•
Prach / mouka speciál / znečištění moukou	•	•
Intenzivní praní / pracovní oděvy	•	•
Úklidové textilie (speciál)		
Úklidové textilie všeobecně		
Mopy		
Mopy plus		
Hadry		
Hadry plus		
Utěrky na gril		
Utěrky na gril plus		
Dezinfekce RKI		
Dezinfekce RKI 85 °C 15 min		
Dezinfekce RKI 70 °C 10 min		
Dezinfekce RKI 60 °C 20 min		
Dezinfekce RKI 40 °C 20 min		
Dezinfekční praní (CF PP01-04)/Sluice		
Dezinfekce 71 °C / Sluice		
Dezinfekce 65 °C / Sluice senzitivní		
MRSA		
Dezinfekce		
Dezinfekce 85 °C	•	•
Dezinfekce 70 °C		
Dezinfekce 60 °C	•	•
Dezinfekce 40 °C	•	•
Další programy		
Dezinfekce 80 °C		
Dezinfekce 75 °C		
Dezinfekce 70 °C		
Oděvy pro zubní ordinaci 60 °C		
WetCare		
WetCare senzitivní		
WetCare hedvábí		
WetCare intenzivní		
WetCare dezinfekce		
WetCare hygiena		
Programovací funkce		
Hygiena přístroje	•	•
Zvláštní programy		
Zvláštní program 1–5		

Programy praní Malí obří / Performance Plus

Konstrukční řada	Malí obří Performance Plus
Označení	PWM 906 PWM 907 PWM 908
Řídicí jednotka	M Touch Flex

Základní programy	
Vyvářka	•
Barevné prádlo	•
Barevné prádlo senzitivní	•
Snadno ošetřovatelné	•
Jemné prádlo	•
Expres/mini	•
Froté prádlo	•
Košile	•
Tmavé prádlo	•
Džíny	•
Vlna	•
Hedvábí	•
Extra máchání	•
Škrobení	•
Čištění přístroje	•
Vypouštění/odstředování	•
Bavlna 60 °C/40 °C	•
ECO 40-60	•
Bavlna PRO	•
Úklidové textilie (speciál)	
Úklidové textilie všeobecně	
Mopy plus	
Hadry	
Hadry plus	
Utěrky na gril	
Utěrky na gril plus	
Vypouštění/odstředování	
Sport	
Sportovní prádlo / sport indoor	•
Mikrovlákno pro sport	•
Sportovní obuv	•
Tvrdé díly	•
Outdoor	
Prachové peří	•
Outdoor / sport outdoor	•
Impregnace	•
Kadeřník/wellness	
Ručníky	•
Ručníky plus	•
Přehozy	•
Hotel	
Ložní prádlo	•
Prostírání	•
Prádlo z kuchyně	•
Domácí textilie	
Jemné záclony	•
Záclony	•
Lůžkoviny s prachovým peřím / peřové příkrývky	•
Syntetické lůžkoviny	•
Polštáře	•
Přehozy	•

Konstrukční řada	Malí obří Performance Plus
Označení	PWM 607 PWM 907 PWM 908
Řídicí jednotka	M Touch Flex

Pracovní textilie	
Olej / tuk speciál / znečištění tukem	•
Prach / mouka speciál / znečištění moukou	•
Intenzivní praní / pracovní oděvy	•
Dezinfekce RKI	
Dezinfekce RKI 85 °C 15 min	•
Dezinfekce RKI 70 °C 10 min	•
Dezinfekce RKI 60 °C 20 min	•
Dezinfekce RKI 40 °C 20 min	•
Dezinfekční praní (CF PP01-04)/Sluice	
Dezinfekce 71 °C / Sluice	•
Dezinfekce 65 °C / Sluice senzitivní	•
MRSA	•
Dezinfekce	
Dezinfekce 85 °C	•
Dezinfekce 70 °C	•
Dezinfekce 60 °C	•
Dezinfekce 40 °C	•
Další programy	
Dezinfekce 80 °C	•
Dezinfekce 75 °C	•
Dezinfekce 70 °C	•
Oděvy pro zubní ordinaci 60 °C	•
WetCare	
WetCare senzitivní	•
WetCare hedvábí	•
WetCare intenzivní	•
WetCare dezinfekce	•
WetCare hygiena	•
PF	
Hygiena přístroje	•
Zvláštní programy	
Zvláštní program 1-5	•



0:38


Miele

Pračky

Benchmark Machines / Performance
Náplň 9–20 kg / řídicí jednotka M Touch Pro

Základ velkých prací výkonů

BENCHMARK MACHINES splňují nejvyšší nároky na moderní péči o prádlo – a to při zvláště atraktivním poměru cena/výkon. Svůj velký prací výkon spojují s jedinečným vybavením, ke kterému patří například pružně přizpůsobitelná řídicí jednotka M Touch Pro s integrovanými dezinfekčními programy.



Maximálně komfortní ovládání

Komfort na všech úrovních: moderní řídicí jednotka zajišťuje komfortní intuitivní ovládání a snadnou čitelnost údajů ve favorizovaném jazyce. Funkce jako otvírání dvířek doširoka s automatickým zámkem dvířek OneFingerTouch umožňují ergonomické plnění a vyprazdňování.

**BENCHMARK
MACHINES**

Špičková kvalita

Navíc k robustní profesionální technice přístroje nabízejí četné inovace pro zajištění spolehlivosti bez kompromisů a dlouhé životnosti, například na vysokou úroveň vyvinutý systém tlumení „pružina v pružině“ a snímač 3D pro snímání a analýzu nevyváženosti.

Pračky

Benchmark Machines / Performance
Náplň 9 a 11 kg / řídicí jednotka M Touch Pro



PERFORMANCE

Technické údaje	PWM 509	PWM 511
Přední plnění, otvor dveří [ø mm]	370	370
Údaje o výkonu		
Hmotnost náplně 1:9 [kg]	9	11
Voštinový buben, objem bubnu [l]	80	100
Maximální počet otáček odstředování [ot/min.]	1 200	1 100
Faktor g	440	370
Zbytková vlhkost [%]	48 %	50 %
Řídicí jednotka / programy		
M Touch Pro	•	•
Přípojky vody		
1× hadice na studenou vodu s objímkou 3/4"	•	•
1× hadice na teplou vodu s objímkou 3/4"	•	•
Vypouštěcí čerpadlo DN 22 nebo vypouštěcí ventil DN 70	•	•
Pohon, elektrická přípojka (elektrický ohřev)		
Bezkartáčový synchronní motor s frekvenčním měničem	•	•
3N AC 400 V 50 Hz	•	•
3 AC 230 V 50/60 Hz	o	o
Ohřev [kW]	7,95	7,95
Celkový příkon [kW]	8,2	8,2
Jištění [A]	3× 16	3× 16
Dávkovací zařízení		
Zásuvka pracích prostředků se 3 přihrádkami v čelní stěně přístroje	•	•
Možnosti připojení		
Připojovací box	o	o
LAN	•	•
WiFi	•	•
Inkasní systém	o	o
Flexibilní dávkovací adaptér až pro 6 tekutých médií	o	o
Systém vypnutí ve špičce	o	o
Rozměry, hmotnost (elektrický ohřev)		
Vnější rozměry v/š/h [mm]	1 020/700/727	1 020/700/827
Hmotnost, netto [kg]	140	148
Vnější opláštění		
Boční stěny a čelní stěna ocelově šedé, horní kryt ocelově šedý, zadní stěna pozinkovaná	•	•
Délka programu	SV/TV	SV/TV
Barevné prádlo 60 °C [min.]	54/49	54/49

* vypalovaný povrch



Řídicí jednotka M Touch Pro

- maximálně komfortní ovládání díky barevnému dotykovému displeji
- snadné a intuitivní ovládání pouhým dotykem prstu nebo přetažením
- textové zobrazení všech informací, 31 volitelných jazyků
- různé režimy ovládání pro různé požadavky zákazníků

Digitální síťové propojení

- komunikační rozhraní pro jednotné procesy v denní práci pro zákazníky, servis a partnerské firmy v rámci všech prádelenských přístrojů Miele Professional

Označení	Čelní stěna	Náplň	Č. materiálu	Č. výrobku	Číslo EAN
PWM 509 [EL DP DD]	IG	9 kg	12004750	51509001EU	4002516539841
PWM 509 [EL DP DD]	IG	9 kg	12004780	51509003EU	4002516539940
PWM 509 [EL DV DD]	IG	9 kg	12004770	51509002EU	4002516539858
PWM 511 [EL DP]	IG	11 kg	11923460	51511016EU	4002516488163
PWM 511 [EL DP DD]	IG	11 kg	11776110	51511003EU	4002516431794
PWM 511 [EL DP DD]	IG	11 kg	11926490	51511007EU	4002516491767
PWM 511 [EL DV]	IG	11 kg	11926550	51511015EU	4002516492221
PWM 511 [EL DV DD]	IG	11 kg	11776100	51511001EU	4002516431787
PWM 511 [EL DV DD]	IG	11 kg	11926480	51511006EU	4002516491750

Označení	Popis	Č. materiálu	Č. výrobku	Číslo EAN
APCL 054	Sokl uzavřený, výška 30 cm, pro ergonomické plnění a vyprazdňování pračky a sušičky	11792160	59590054EU	4002516441700
APCL 055	Sokl otevřený, výška 30 cm, pro ergonomické plnění a vyprazdňování pračky a sušičky	11792170	59590055EU	4002516441717
APCL 057	Sokl uzavřený, výška 30 cm, bez sešroubování s podlahou, pro ergonomické plnění a vyprazdňování pračky a sušičky	11792190	59590057EU	4002516441731
APWM 037	Sokl uzavřený, výška 30 cm, pro ergonomické plnění a vyprazdňování pračky a sušičky	11792110	59510037EU	4002516441670
APWM 038	Sokl otevřený, výška 30 cm, pro ergonomické plnění a vyprazdňování pračky	11792140	59510038EU	4002516441687
APWM 039	Sokl uzavřený, výška 30 cm, bez sešroubování s podlahou, pro ergonomické plnění a vyprazdňování praček	11792150	59510039EU	4002516441694
APCL 015	Dávkovací adaptér pro připojení dávkovacích systémů s přívodem vody	11229300	59590002D	4002516176459
APCL 018	Montážní sada dávkovacího adaptéru pro připojení dávkovacích systémů s přívodem vody	11229540	59590005D	4002516176497
APWM 073	Montážní sada dávkovacího adaptéru pro přímé připojení dávkovacích čerpadel, ø 6 mm, při náplni až 9 kg	11902700	59510073EU	4002516589921
APWM 074	Montážní sada dávkovacího adaptéru pro přímé připojení dávkovacích čerpadel, ø 9 mm, při náplni až 9 kg	11902710	59510074EU	4002516589938
APWM 075	Montážní sada dávkovacího adaptéru pro přímé připojení dávkovacích čerpadel, ø 6 mm, při náplni až 11 kg	11902730	59510075EU	4002516589877
APWM 076	Montážní sada dávkovacího adaptéru pro přímé připojení dávkovacích čerpadel, ø 9 mm, při náplni až 11 kg	11902740	59510076EU	4002516589945
APWM 018 – připojovací souprava	Komunikační box včetně montážní sady pro vytvoření spojení pračky na 9–11 kg s externími systémy	11763220	59510018EU	4002516429425

Pračky

Benchmark Machines / Performance
Náplň 14 a 20 kg / řídicí jednotka M Touch Pro



PERFORMANCE

Technické údaje	PWM 514	PWM 520
Přední plnění, otvor dvířek [ø mm]	415	415
Údaje o výkonu		
Hmotnost náplně 1:9 [kg]	14	20
Voštinový buben 2.0, objem bubnu [l]	130	180
Maximální počet otáček odstředování [ot/min.]	1 025	950
Faktor g	360	360
Zbytková vlhkost při máchání ve studené/teplé vodě [%]	53 % / 49 %	53 % / 49 %
Řídicí jednotka/programy		
M Touch Pro	•	•
Přípojky vody		
3× hadice na studenou vodu s objímkou 3/4"	•	•
1× hadice na teplou vodu s objímkou 3/4"	•	•
2× hadice na tvrdou vodu s objímkou 3/4"	o	o
Vypouštěcí ventil	DN 70	DN 70
Pohon, elektrická přípojka (elektrický ohřev)		
Třífázový asynchronní motor s frekvenčním měničem	•	•
3N AC 380–415 V 50/60 Hz	•	•
Ohřev [kW]	9	12
Celkový příkon [kW]	11	15
Jištění [A]	3× 16	3× 25
Ohřev, volitelně		
Elektrický, redukovaný elektrický/horká voda	•	•
Dávkovací zařízení		
Zásuvka pracích prostředků se 3 přihrádkami v čelní stěně přístroje, jednotlivě vyjímatelné	•	•
Možnosti připojení		
Připojovací box	o	o
LAN	•	•
WiFi	•	•
Inkasní systém	o	o
Přípojka až pro 12 dávkovacích čerpadel	•	•
Systém vypnutí ve špičce	o	o
Rozměry, hmotnost (elektrický ohřev)		
Vnější rozměry v/š/h [mm]	1 352/799/1 010	1 452/924/950
Přepravní rozměry v/š/h [mm]	1 350/795/897	1 450/920/857
Hmotnost, netto [kg]	272	384
Vnější opláštění		
Boční stěny a čelní stěna ocelově šedé, horní kryt ocelově šedý, zadní stěna pozinkovaná	•	•
Délka programu	SV/TV	SV/TV
Barevné prádlo 60 °C [min.]	56/49	58/49

* vypalovaný povrch



Řídicí jednotka M Touch Pro

- maximálně komfortní ovládání díky barevnému dotykovému displeji
- snadné a intuitivní ovládání pouhým dotykem prstu nebo přetažením
- textové zobrazení všech informací, 31 volitelných jazyků
- různé režimy ovládání pro různé požadavky zákazníků

Digitální síťové propojení

- komunikační rozhraní pro jednotné procesy v denní práci pro zákazníky, servis a partnerské firmy v rámci všech prádelenských přístrojů Miele Professional

Označení	Čelní stěna	Náplň	Č. materiálu	Č. výrobku	Číslo EAN
PWM 514 [EL DV]	IG	14 kg	11778180	51514002EU	4002516434276
PWM 514 [EL DV]	IG	14 kg	11778170	51514004EU	4002516434269
PWM 514 [EL DV DD]	IG	14 kg	11512020	51514001EU	4002516327509
PWM 514 [EL DV DD]	IG	14 kg	11511120	51514003EU	4002516326915
PWM 514 [RH DV DD]	IG	14 kg	11511150	51514019EU	4002516326939
PWM 514 LAV [EH DV]	ED	14 kg	11532880	51514011EU	4002516336808
PWM 520 [EL DV]	IG	20 kg	11778130	51520002EU	4002516434221
PWM 520 [EL DV DD]	IG	20 kg	11512030	51520001EU	4002516328018
PWM 520 [EL DV DD]	IG	20 kg	11511160	51520003EU	4002516326946
PWM 520 [RH DV DD]	IG	20 kg	11511170	51520017EU	4002516326953
PWM 520 LAV [EH DV]	ED	20 kg	11532890	51520013EU	4002516337614

Označení	Popis	Č. materiálu	Č. výrobku	Číslo EAN
APCL 048 – připojovací box	Komunikační box pro vytvoření spojení s externími systémy	11722060	59590048EU	4002516410652
APWM 019 – připojovací box	Komunikační box včetně montážní sady pro vytvoření spojení pračky na 12–20 kg s externími systémy	11763230	59510019EU	4002516429432
APWM 020 – připojovací box	Komunikační box včetně montážní sady pro rozšíření připojení dávkovacích systémů	11763240	59510020EU	4002516429449
APWM 032	Sokl otevřený, výška 30 cm, pro ergonomické plnění a vyprazdňování praček	11776340	59510032EU	4002516433354
APWM 021	Sokl uzavřený, výška 30 cm, pro ergonomické plnění a vyprazdňování praček	11776350	59510021EU	4002516433361
APWM 022	Sokl uzavřený, výška 25 cm, pro ergonomické plnění a vyprazdňování pračky	11804360	59510022EU	4002516445265
APWM 035	Sokl otevřený, výška 25 cm, pro ergonomické plnění a vyprazdňování pračky	11776370	59510035EU	4002516433385
APWM 036	Sokl uzavřený, výška 30 cm, bez sešroubování s podlahou, pro ergonomické plnění a vyprazdňování praček	11792040	59510036EU	4002516441632



Pračky

Benchmark Machines / Performance Plus

Náplň 9–20 kg / řídicí jednotka M Touch Pro Plus

Stručně řečeno špičkový výkon

Přístroje BENCHMARK MACHINES poskytují díky své jedinečné, volně programovatelné řídicí jednotce M Touch Pro Plus zvláště rozsáhlé a diferencované programové vybavení. To lze snadno přizpůsobit individuálním požadavkům zákazníků a rozšířit o nové programy, takže se dá optimálně využít vysoký výkonový potenciál praček.



Vynikající hospodárnost

Nové měřítko nízkých provozních nákladů: spolehlivost bez kompromisů, technické inovace a malá spotřeba zdrojů představují investici, která se rychle a bezpečně vrátí.



EcoSpeed pro nejvyšší hospodárnost

Rychle, hospodárně, důkladně: při nízkých otáčkách nabírají sprchovací žebra spoustu vody, takže se prádlo shora intenzivně provlhčí. S postupně se zvyšujícím počtem otáček je prádlo tlačeno ke stěně bubny a voda se odstředí.

BENCHMARK
MACHINES

Pračky

Benchmark Machines / Performance Plus
Náplň 9 kg / řídicí jednotka M Touch Pro Plus



PERFORMANCE PLUS

Technické údaje	PWM 909
Přední plnění, otvor dveří [ø mm]	370
Údaje o výkonu	
Hmotnost náplně 1:9 [kg]	9
Voštinový buben, objem bubnu [l]	80
Maximální počet otáček odstředování [ot/min.]	1 300
Faktor g	520
Zbytková vlhkost [%]	44
Řídicí jednotka	
M Touch Pro Plus	•
Přípojky vody	
1× hadice na studenou vodu s objímkou 3/4"	•
1× hadice na teplou vodu s objímkou 3/4"	•
Vypouštěcí ventil DN 70 nebo vypouštěcí čerpadlo DN 22	•
Pohon, elektrická přípojka (elektrický ohřev)	
Bezkartáčový synchronní motor s frekvenčním měničem	•
3N AC 400 V 50 Hz**	•
3AC 230 V 50/60 Hz	o
Ohřev [kW]	7,95
Celkový příkon [kW]	8,2
Jištění [A]	3× 16
Ohřev, volitelně	
Elektrický	•
Dávkovací zařízení	
Zásuvka pracích prostředků v čelní stěně přístroje, 3 přihrádky	•
Možnosti připojení	
Připojovací box	o
LAN	•
WiFi	•
Inkasní systém	o
Flexibilní dávkovací adaptér až pro 6 tekutých médií	o
Systém vypnutí ve špičce	o
Rozměry, hmotnost (elektrický ohřev)	
Vnější rozměry v/š/h [mm]	1 020/700/727
Hmotnost, netto [kg]	140
Vnější opláštění	
Boční stěny a horní kryt ocelově šedé	•
Zadní stěna pozinkovaná, čelní stěna přístroje nerezová	•
Délka programu	SV/TV
Barevné prádlo 60 °C [min.]	49/45

* Ventil pro páru není k dispozici ve standardním vybavení



Řídicí jednotka M Touch Pro Plus

- maximálně komfortní ovládání díky barevnému dotykovému displeji
- snadné a intuitivní ovládání pouhým dotykem prstu nebo přetažením
- textové zobrazení všech informací, 31 volitelných jazyků
- všechny informace pracích cyklů vždy přehledně
- volná programovatelnost pro všechny požadavky zákazníků
- promyšlenější funkce pro experty jako přeskočení a ruční ovládání

Digitální síťové propojení

- komunikační rozhraní pro jednotné procesy v denní práci pro zákazníky, servis a partnerské firmy v rámci všech prádelenských přístrojů Miele Professional

Označení	Čelní stěna	Náplň	Č. materiálu	Č. výrobku	Číslo EAN
PWM 909 [EL DP]	SST	9 kg	11926740	51909028EU	4002516492399
PWM 909 [EL DP]	IG	9 kg	11926750	51909029EU	4002516492405
PWM 909 [EL DP]	LW	9 kg	11926760	51909030EU	4002516492412
PWM 909 [EL DP DD]	IG	9 kg	11776170	51909003EU	4002516433323
PWM 909 [EL DP DD]	SST	9 kg	11923470	51909004EU	4002516488170
PWM 909 [EL DP DD]	IG	9 kg	11926670	51909008EU	4002516492320
PWM 909 [EL DP DD]	LW	9 kg	11926690	51909015EU	4002516492344
PWM 909 [EL DP DD]	SST	9 kg	11926700	51909019EU	4002516492351
PWM 909 [EL DP DD ST]	SST	9 kg	11926620	51909032EU	4002516492269
PWM 909 [EL DV]	IG	9 kg	11926720	51909026EU	4002516492375
PWM 909 [EL DV]	LW	9 kg	11926730	51909027EU	4002516492382
PWM 909 [EL DV]	SST	9 kg	11926710	51909033EU	4002516492368
PWM 909 [EL DV DD]	IG	9 kg	11776130	51909001EU	4002516433316
PWM 909 [EL DV DD]	IG	9 kg	11926660	51909007EU	4002516492313
PWM 909 [EL DV DD]	LW	9 kg	11776180	51909013EU	4002516433415
PWM 909 [EL DV DD]	SST	9 kg	11926680	51909014EU	4002516492337
PWM 909 [EL DV DD ST]	SST	9 kg	11926590	51909025EU	4002516492252

Označení	Popis	Č. materiálu	Č. výrobku	Číslo EAN
APCL 054	Sokl uzavřený, výška 30 cm, pro ergonomické plnění a vyprazdňování pračky a sušičky	11792160	59590054EU	4002516441700
APCL 055	Sokl otevřený, výška 30 cm, pro ergonomické plnění a vyprazdňování pračky a sušičky	11792170	59590055EU	4002516441717
APCL 057	Sokl uzavřený, výška 30 cm, bez sešroubování s podlahou, pro ergonomické plnění a vyprazdňování pračky a sušičky	11792190	59590057EU	4002516441731
APCL 015	Dávkovací adaptér pro připojení dávkovacích systémů s přívodem vody	11229300	59590002D	4002516176459
APCL 018	Montážní sada dávkovacího adaptéru pro připojení dávkovacích systémů s přívodem vody	11229540	59590005D	4002516176497
APWM 073	Montážní sada dávkovacího adaptéru pro přímé připojení dávkovacích čerpadel, ø 6 mm, při náplni až 9 kg	11902700	59510073EU	4002516589921
APWM 074	Montážní sada dávkovacího adaptéru pro přímé připojení dávkovacích čerpadel, ø 9 mm, při náplni až 9 kg	11902710	59510074EU	4002516589938
APWM 018 – připojovací souprava	Komunikační box včetně montážní sady pro vytvoření spojení pračky na 9–11 kg s externími systémy	11763220	59510018EU	4002516429425
APCL 015	Dávkovací adaptér pro připojení dávkovacích systémů s přívodem vody	11229300	59590002D	4002516176459
APCL 018	Montážní sada dávkovacího adaptéru pro připojení dávkovacích systémů s přívodem vody	11229540	59590005D	4002516176497
APWM 073	Montážní sada dávkovacího adaptéru pro přímé připojení dávkovacích čerpadel, ø 6 mm, při náplni až 9 kg	11902700	59510073EU	4002516589921
APWM 074	Montážní sada dávkovacího adaptéru pro přímé připojení dávkovacích čerpadel, ø 9 mm, při náplni až 9 kg	11902710	59510074EU	4002516589938
XKM 3200 WL PLT	Komunikační modul s LAN a WiFi rozhraním pro vytvoření spojení s externími systémy	11291940	59320001D	4002516213055
APWM 018 – připojovací souprava	Komunikační box včetně montážní sady pro vytvoření spojení pračky na 9–11 kg s externími systémy	11763220	59510018EU	4002516429425
APDR 001 – připojovací souprava	Komunikační box včetně montážní sady pro vytvoření spojení sušiček na 9–10 kg s externími systémy	11763250	59520001EU	4002516429456

Věžové uspořádání pračky a sušičky

Benchmark Machines / Performance Plus
Náplň 9 kg / řídicí jednotka M Touch Pro Plus



PERFORMANCE PLUS

Technické údaje	PDW 909
Přední plnění, otvor dveří [ø mm]	370
Údaje o výkonu	
Hmotnost náplně 1:9 [kg]	9
Voštinový buben, objem bubnu [l]	80
Maximální počet otáček odstředování [ot/min.]	1 300
Faktor g	520
Zbytková vlhkost při máchání ve studené/teplé vodě [%]	47/44
Řídicí jednotka	
M Touch Pro Plus	•
Přípojky vody	
3× hadice na studenou vodu s objímkou 3/4"	•
1× hadice na teplou vodu s objímkou 3/4"	•
2× hadice na tvrdou vodu s objímkou 3/4"	o
Vypouštěcí ventil DN 70 nebo vypouštěcí čerpadlo DN 22	•
Pohon, elektrická přípojka (elektrický ohřev)	
Třífázový asynchronní motor s frekvenčním měničem	•
3N AC 400 V 50 Hz	•
Ohřev [kW]	7,95 pračka
Celkový příkon [kW]	11 PWM 8,2 kW
Jištění [A]	3× 16
Ohřev, volitelně	
Elektrický	•
Dávkovací zařízení	
Zásuvka pracích prostředků v čelní stěně přístroje, 3 přihrádky	•
Možnosti připojení	
Připojovací box	o
LAN	•
WiFi	•
Inkasní systém	o
Přípojka až pro 6 dávkovacích čerpadel	•
System vypnutí ve špičce	o
Rozměry, hmotnost (elektrický ohřev)	
Vnější rozměry v/š/h [mm]	1 352/799/940
Hmotnost, netto [kg]	259
Vnější opláštění	
Boční stěny a horní kryt ocelově šedé	•
Zadní stěna pozinkovaná, čelní stěna přístroje nerezová	•
Délka programu	SV/TV
Barevné prádlo 60 °C [min.]	49/45

* Ventil pro páru není k dispozici ve standardním vybavení



Řídicí jednotka M Touch Pro Plus

- maximálně komfortní ovládání díky barevnému dotykovému displeji
- snadné a intuitivní ovládání pouhým dotykem prstu nebo přetažením
- textové zobrazení všech informací, 31 volitelných jazyků
- všechny informace pracích cyklů vždy přehledně
- volná programovatelnost pro všechny požadavky zákazníků
- promyšlenější funkce pro experty jako přeskočení a ruční ovládání

Digitální síťové propojení

- komunikační rozhraní pro jednotné procesy v denní práci pro zákazníky, servis a partnerské firmy v rámci všech prádelenských přístrojů Miele Professional

Označení	Čelní stěna	Náplň	Č. materiálu	Č. výrobku	Číslo EAN
PDW 909 [EL DP DD]					
PDW 909 [EL DP DD]	IG	9 kg	11969160	51909501EU	4002516523574
PDR909 EL CP	IG	9 kg	11969170	52909501EU	
PDW 909 [EL DP DD]					
PDW 909 [EL DP DD]	IG	9 kg	11994140	51909510EU	4002516533412
PDR909 [EL CP]	IG	9 kg	11994200	52909510EU	
PDW 909 [EL DP DD]					
PDW 909 [EL DP DD]	SST	9 kg	11994150	51909511EU	4002516533429
PDR909 [EL CP]	SST	9 kg	11994210	52909511EU	
PDW 909 [EL DP DD]					
PDW 909 [EL DP DD]	SST	9 kg	11994110	51909516EU	4002516532484
PDR909 [EL CP]	SST	9 kg	11994170	52909516EU	
PDW 909 [EL DP DD SOM]					
PDW 909 [EL DP DD SOM]	SST	9 kg	12341260	51909520SOM	4002516703099
PDR909 [EL CP SOM]	SST	9 kg	12341310	52909520SOM	
PDW 909 [EL DP DD SOM]					
PDW 909 [EL DP DD SOM]	SST	9 kg	12341270	51909522SOM	4002516703105
PDR909 [EL CP SOM]	SST	9 kg	12341280	52909522SOM	
PDW 909 [EL DP DD SOM]					
PDW 909 [EL DP DD SOM]	SST	9 kg	12341250	51909513SOM	4002516703082
PDR909 [EL CP SOM]	SST	9 kg	12341330	52909513SOM	

Pračky

Benchmark Machines / Performance Plus

Náplň 12, 16 a 20 kg / řídicí jednotka M Touch Pro Plus



PERFORMANCE PLUS

Technické údaje	PWM 912	PWM 916	PWM 920
Přední plnění, otvor dveří [ø mm]	415	415	415
Údaje o výkonu			
Hmotnost náplně 1:9 [kg]	12	16	20
Voštinový buben 2.0, objem bubnu [l]	110	140	180
Maximální počet otáček odstředování [ot/min.]	1 150	1 075	1 075
Faktor g	460	460	460
Zbytková vlhkost při máchání ve studené/teplé vodě [%]	48/44	48/44	48/44
Řídicí jednotka			
M Touch Pro Plus	•	•	•
Přípojky vody			
3× hadice na studenou vodu s objímkou 3/4"	•	•	•
1× hadice na teplou vodu s objímkou 3/4"	•	•	•
2× hadice na tvrdou vodu s objímkou 3/4"	o	o	o
Vypouštěcí ventil	DN 70	DN 70	DN 70
Pohon, elektrická přípojka (elektrický ohřev)			
Třífázový asynchronní motor s frekvenčním měničem	•	•	•
3N AC 380–415 V 50/60 Hz	•	•	•
Ohřev [kW]	9	14	18
Celkový příkon [kW]	11	16	21
Jištění [A]	3 x 16	3 x 25	3 x 35
Ohřev, volitelně			
Elektrický, pára*, redukováný elektrický/horká voda	•	•	•
Dávkovací zařízení			
Zásuvka pracích prostředků se 3 přihrádkami v čelní stěně přístroje, jednotlivě vyjímatelné	•	•	•
Možnosti připojení			
Připojovací box	o	o	o
LAN	•	•	•
WiFi	•	•	•
Inkasní systém	o	o	o
Přípojka až pro 12 dávkovacích čerpadel	•	•	•
Systém vypnutí ve špičce	o	o	o
Regenerace vody	o	o	o
Rozměry, hmotnost (elektrický ohřev)			
Vnější rozměry v/š/h [mm]	1 352/799/940	1 452/924/849,5	1 452/924/950
Přepravní rozměry v/š/h [mm]	1 350/795/827	1 450/920/757	1 450/920/857
Hmotnost, netto [kg]	259	328	381
Vnější opláštění			
Boční stěny a horní kryt ocelově šedé	•	•	•
Zadní stěna pozinkovaná, čelní stěna přístroje nerezová	•	•	•
Délka programu			
Barevné prádlo 60 °C [min.]	SV/TV 49/42	SV/TV 49/43	SV/TV 55/44

* Ventil pro páru není k dispozici ve standardním vybavení



Řídicí jednotka M Touch Pro Plus

- maximálně komfortní ovládání díky barevnému dotykovému displeji
- snadné a intuitivní ovládání pouhým dotykem prstu nebo přetažením
- textové zobrazení všech informací, 31 volitelných jazyků
- všechny informace pracích cyklů vždy přehledně
- volná programovatelnost pro všechny požadavky zákazníků
- promyšlenější funkce pro experty jako přeskočení a ruční ovládání

Digitální síťové propojení

- komunikační rozhraní pro jednotné procesy v denní práci pro zákazníky, servis a partnerské firmy v rámci všech prádelenských přístrojů Miele Professional

Označení	Čelní stěna	Náplň	Č. materiálu	Č. výrobku	Číslo EAN
PWM 912 [EL DV]	SST	12 kg	11778010	51912006EU	4002516434153
PWM 912 [EL DV DD]	SST	12 kg	11496730	51912001EU	4002516317623
PWM 912 [EL DV DD]	SST	12 kg	11511190	51912005EU	4002516326977
PWM 912 [EL DV DD HS]	SST	12 kg	11777960	51912015EU	4002516434122
PWM 912 [EL DV DD ST]	SST	12 kg	11778040	51912002EU	4002516434160
PWM 912 [EL DV DD WP]	SST	12 kg	11778000	51912013EU	4002516434146
PWM 912 [EL DV WP]	SST	12 kg	11777980	51912014EU	4002516434139
PWM 912 [RH DV DD]	SST	12 kg	11511200	51912019EU	4002516326984
PWM 912 [SD DV DD]	SST	12 kg	11512040	51912012EU	4002516328025
PWM 912 [SD DV DD ST]	SST	12 kg	11777940	51912022EU	4002516434115
PWM 912 [SI DV DD]	SST	12 kg	11511180	51912004EU	4002516326960
PWM 916 [EL DV]	SST	16 kg	11777850	51916004EU	4002516434085
PWM 916 [EL DV DD]	SST	16 kg	11512050	51916001EU	4002516328032
PWM 916 [EL DV DD]	SST	16 kg	11511210	51916005EU	4002516326991
PWM 916 [EL DV DD HS]	SST	16 kg	11777780	51916015EU	4002516434061
PWM 916 [EL DV DD ST]	SST	16 kg	11777910	51916002EU	4002516434092
PWM 916 [EL DV DD WP]	SST	16 kg	11776200	51916013EU	4002516433439
PWM 916 [EL DV HS]	SST	16 kg	11776210	51916017EU	4002516433446
PWM 916 [EL DV WP]	SST	16 kg	11777800	51916014EU	4002516434078
PWM 916 [RH DV DD]	SST	16 kg	11511220	51916020EU	4002516327004
PWM 916 [SD DV DD]	SST	16 kg	11511230	51916023EU	4002516327011
PWM 916 [SD DV DD ST]	SST	16 kg	11777720	51916024EU	4002516434054
PWM 916 [SI DV DD]	SST	16 kg	11512990	51916010EU	4002516328421
PWM 920 [EL DV]	SST	20 kg	11777700	51920002EU	4002516434047
PWM 920 [EL DV DD]	SST	20 kg	11512060	51920001EU	4002516328049
PWM 920 [EL DV DD]	SST	20 kg	11511240	51920021EU	4002516327028
PWM 920 [EL DV DD HS]	SST	20 kg	11511260	51920025EU	4002516327042
PWM 920 [EL DV DD ST]	SST	20 kg	11777620	51920028EU	4002516433309
PWM 920 [EL DV DD WP]	SST	20 kg	11511250	51920022EU	4002516327035
PWM 920 [EL DV HS]	SST	20 kg	11777660	51920013EU	4002516434023
PWM 920 [EL DV WP]	SST	20 kg	11777670	51920011EU	4002516434030
PWM 920 [RH DV DD]	SST	20 kg	11512070	51920003EU	4002516328056
PWM 920 [SD DV DD]	SST	20 kg	11580400	51920012EU	4002516358305
PWM 920 [SD DV DD ST]	SST	20 kg	11777640	51920026EU	4002516434016
PWM 920 [SI DV DD]	SST	20 kg	11580390	51920010EU	4002516358299

Pračky

Benchmark Machines / Performance Plus

Náplň 12, 16 a 20 kg / řídicí jednotka M Touch Pro Plus

Označení	Popis	Č. materiálu	Č. výrobku	Číslo EAN
APCL 048 – připojovací box	Komunikační box pro vytvoření spojení s externími systémy	11722060	59590048EU	4002516410652
APWM 019 – připojovací box	Komunikační box včetně montážní sady pro vytvoření spojení pračky na 12–20 kg s externími systémy	11763230	59510019EU	4002516429432
APWM 020 – připojovací box	Komunikační box včetně montážní sady pro rozšíření připojení dávkovacích systémů	11763240	59510020EU	4002516429449
APWM 040	Sokl s váhou, výška 30 cm, pro automatické nastavení požadovaných zdrojů při flexibilním plnění	11918120	59510040EU	4002516486312
APWM 041	Sokl s váhou, výška 30 cm, pro automatické nastavení požadovaných zdrojů při flexibilním plnění	11918210	59510041EU	4002516485674
APWM 042	Sokl s váhou, výška 25 cm, pro automatické nastavení požadovaných zdrojů při flexibilním plnění	11918240	59510042EU	4002516485858
APWM 033	Sokl otevřený, výška 30 cm, pro ergonomické plnění a vyprazdňování pračky	11776400	59510033EU	4002516433514
APWM 029	Sokl uzavřený, výška 30 cm, pro ergonomické plnění a vyprazdňování pračky	11791960	59510029EU	4002516441380
APWM 034	Sokl otevřený, výška 25 cm, pro ergonomické plnění a vyprazdňování pračky	11776360	59510034EU	4002516433378
APWM 030	Sokl uzavřený, výška 25 cm, pro ergonomické plnění a vyprazdňování praček	11791990	59510030EU	4002516441403
APWM 035	Sokl otevřený, výška 25 cm, pro ergonomické plnění a vyprazdňování pračky	11776370	59510035EU	4002516433385
APWM 031	Sokl uzavřený, výška 25 cm, pro ergonomické plnění a vyprazdňování praček	11792020	59510031EU	4002516441625
APWM 036	Sokl uzavřený, výška 30 cm, bez sešroubování s podlahou, pro ergonomické plnění a vyprazdňování praček	11792040	59510036EU	4002516441632



Programy praní Benchmark Machines / Performance

Konstrukční řada	Benchmark Performance
Označení	PWM 509 PWM 511 PWM 514 PWM 520
Řídicí jednotka	M Touch Pro

Základní programy	
Vyváška	•
Barevné prádlo	•
Barevné prádlo intenzivní	•
Barevné prádlo eco krátký	•
Snadno ošetřovatelné	•
Jemné prádlo	•
Košile	•
Vlna	•
Vlna, ruční praní	•
Extra máchání	•
Odstředování	•
Vypouštění	•
Škrobení	•
Čištění přístroje	•
HoReCa	
Ložní/froté prádlo	•
Ochranné potahy matrací	•
Wellness froté prádlo	•
Župany	•
Prádlo z kuchyně	•
Prostírání	•
Lůžkoviny/záclony	
Záclony	•
Jemné záclony	•
Péřové přikrývky	•
Syntetické lůžkoviny	•
Lůžkoviny z přírodních vláken	•
Dezinfekce	
Termická dezinfekce	•
Chemotermická dezinfekce 10 min	•
Chemotermická dezinfekce 20 min	•
Chemotermická dezinfekce jemná 20 min	•
Inkontinence	•
Fekální prádlo	•
Úklidové prostředky	
Mopy standard	•
Mopy standard + rtu	•
Termická dezinfekce mopů	•
Termická dezinfekce mopů + rtu	•
Chemotermická dezinfekce mopů 10 min	•
Chemotermická dezinfekce mopů 20 min	•
Chemotermická dezinfekce mopů 10 min + rtu	•
Chemotermická dezinfekce mopů 20 min + rtu	•
Mopy rtu	•
Nové mopy	•
Rohožky	•
Silně zašpiněné rohožky	•
Lešticí kotouče	•
Hadry standard	•
Hadry standard + rtu	•
Termická dezinfekce hadrů	•
Termická dezinfekce hadrů + rtu	•
Chemotermická dezinfekce hadrů 10 min	•
Chemotermická dezinfekce hadrů 20 min	•
Chemotermická dezinfekce hadrů 10 min + rtu	•
Chemotermická dezinfekce hadrů 20 min + rtu	•
Hadry rtu	•

Konstrukční řada	Benchmark Performance
Označení	PWM 509 PWM 511 PWM 514 PWM 520
Řídicí jednotka	M Touch Pro

Hasiči	
Ochranné oděvy	•
Impregnace ochranných oděvů	•
Dezinfekce záchranářských oděvů	•
Dezin./impr. záchran. oděvů	•
Impregnace bez praní	•
Rukavice	•
Přilby	•
Opasky	•
Dezinfekce masek	•
Intenzivní dezinfekce masek	•
Odstředění obalů	•
CSA	•
CSA speciál	•
WetCare	
WetCare senzitivní	•
WetCare hedvábí	•
WetCare intenzivní	•
Outdoor	
Outdoor	•
Praní/impregnace	•
Máchání/impregnace	•
Péřové bundy	•
Jízdárna	
Přikrývky na koně	•
Vlněné přikrývky na koně	•
Přikrývky na koně + impregnace	•
Sport	
Sportovní prádlo	•
Mikrovlákno pro sport	•
Sportovní obuv	•
Pracovní textilie	
Olej/tuk	•
Prach/mouka	•
Předpisy pro praní prádla CFPP 01-04	
Sluice senzitivní	•
Sluice	•*
Regenerace vody	
Čištění WRG	•
Vyprázdnění WRG	•
Selfservice	
Barevné prádlo	•
Barevné prádlo intenzivní s přepraáním	•

* jen u přístrojů s vypouštěcím ventilem

Programy praní přístrojů Benchmark / Performance Plus

Konstrukční řada	Benchmark Performance Plus
Označení	PWM 909 PDW 909 PWM 912 PWM 916 PWM 920
Řídicí jednotka	M Touch Pro Plus

Základní programy	
Vyvářka	•
Barevné prádlo	•
Barevné prádlo intenzivní	•
Barevné prádlo eco krátký	•
Snadno ošetřovatelné	•
Jemné prádlo	•
Košile	•
Vlna	•
Vlna, ruční praní	•
Extra máchání	•
Odstředování	•
Vypouštění	•
Škrobení	•
Čištění přístroje	•
HoReCa	
Ložní/froté prádlo	•
Ochranné potahy matrací	•
Wellness froté prádlo	•
Župany	•
Prádlo z kuchyně	•
Prostírání	•
Lůžkoviny/záclony	
Záclony	•
Jemné záclony	•
Péřové přikrývky	•
Syntetické lůžkoviny	•
Lůžkoviny z přírodních vláken	•
Dezinfekce	
Termická dezinfekce	•
Chemotermická dezinfekce 10 min	•
Chemotermická dezinfekce 20 min	•
Chemotermická dezinfekce jemná 20 min	•
Inkontinence	•
Fekální prádlo	•
Úklidové prostředky	
Mopy standard	•
Mopy standard + rtu	•
Termická dezinfekce mopů	•
Termická dezinfekce mopů + rtu	•
Chemotermická dezinfekce mopů 10 min	•
Chemotermická dezinfekce mopů 20 min	•
Chemotermická dezinfekce mopů 10 min + rtu	•
Chemotermická dezinfekce mopů 20 min + rtu	•
Mopy rtu	•
Nové mopy	•
Rohožky	•
Silně zašpiněné rohožky	•
Lešticí kotouče	•
Hadry standard	•
Hadry standard + rtu	•
Termická dezinfekce hadrů	•
Termická dezinfekce hadrů + rtu	•
Chemotermická dezinfekce hadrů 10 min	•

Konstrukční řada	Benchmark Performance Plus
Označení	PWM 909 PDW 909 PWM 912 PWM 916 PWM 920
Řídicí jednotka	M Touch Pro Plus

Úklidové prostředky	
Chemotermická dezinfekce hadrů 20 min	•
Chemotermická dezinfekce hadrů 10 min + rtu	•
Chemotermická dezinfekce hadrů 20 min + rtu	•
Hadry rtu	•
Hasiči	
Ochranné oděvy	•
Impregnace ochranných oděvů	•
Dezinfekce záchranářských oděvů*	•
Desinf./impreg. záchran. oděvů*	•
Impregnace bez praní	•
Rukavice*	•
Přilby	•
Opasky	•
Dezinfekce masek	•
Intenzivní dezinfekce masek	•
Odstředění obalů	•
CSA*	•
CSA speciál*	•
WetCare*	
WetCare senzitivní	•
WetCare hedvábí	•
WetCare intenzivní	•
Outdoor	
Outdoor	•
Praní/impregnace	•
Máchání/impregnace	•
Péřové bundy	•
Jízdárna	
Přikrývky na koně	•
Vlněné přikrývky na koně	•
Přikrývky na koně + impregnace	•
Sport	
Sportovní prádlo	•
Mikrovlákno pro sport	•
Sportovní obuv	•
Pracovní textilie	
Olej/tuk	•
Prach/mouka	•
Předpisy pro praní prádla CFPP 01-04	
Sluice senzitivní	•
Sluice	•
Regenerace vody	
Čištění WRG	•
Vyprázdnění WRG	•
Selfservice	
Barevné prádlo	•
Barevné prádlo intenzivní s přepráním	•

* tyto programy nejsou k dispozici pro PWM 909 a PDW 909

Pračky

Profitronic M

Náplň 24 a 32 kg / řídicí jednotka Profitronic M



Technické údaje	PW 6241	PW 6321
Přední plnění, otvor dveří [ø mm]	430	430
Údaje o výkonu		
Hmotnost náplně [kg]	24	32
Voštinový buben, objem bubnu [l]	240	320
Maximální počet otáček odstředování [ot/min.]	1 100	1 000
Faktor g	542	448
Zbytková vlhkost při máchání ve studené/teplé vodě [%]	46/43	50/47
Řídicí jednotka/programy		
Profitronic M, volně programovatelná	•	•
Přípojky vody		
Studená voda, 2× hadice s objímkou 3/4"	•	•
1× hadice na teplou vodu s objímkou 3/4"	•	•
2× hadice na tvrdou vodu s objímkou 3/4"	•	•
Vypouštěcí ventil	DN 70	DN 70
Pohon/elektrická přípojka (elektrický ohřev)		
Třífázový asynchronní motor s frekvenčním měničem	•	•
3N AC 380–415 V 50–60 Hz	•	•
Ohřev [kW]	24	30
Celkový příkon [kW]	25	31
Jištění [A]	3× 50	3× 63
Ohřev, volitelně		
Elektrický, redukovaný elektrický/horká voda, pára*	•	•
Dávkovací zařízení		
Zásuvka pracích prostředků se 3 přihrádkami v čelní stěně přístroje, jednotlivě vyjímatelné	•	•
Možnosti připojení		
Dávkovací čerpadla pro max. 12 tekutých médií	o	o
Systém vypnutí ve špičce	o	o
Sériové rozhraní RS 232	o	o
Externí signál k zastavení	o	o
Regenerace vody	o	o
Rozměry, hmotnost (elektrický ohřev)		
Vnější rozměry v/š/h [mm]	1 640/1 085/1 250	1 640/1 085/1 280
Hmotnost, netto [kg]	640	648
Vnější opláštění		
Boční stěny a horní kryt přístroje ocelově šedé (vypalovaný povrch)	•	•
Zadní stěna pozinkovaná, čelní stěna přístroje nerezová	•	•
Délka programu	SV/TV	SV/TV
Barevné prádlo 60 °C [min]	61/49	61/49

* Ventil pro páru není k dispozici ve standardním vybavení



Řídicí jednotka Profitronic M

- 6 tlačítek přímé volby s otočným voličem
- volně programovatelná řídicí jednotka se 199 programovými místy
- velká rozmanitost programů – programy praní pro speciální použití
- displej se zobrazením všech informací v národním jazyce
- čtečka čipových karet

Označení	Čelní stěna	Náplň	Č. materiálu	Č. výrobku	Číslo EAN
PW 6241 [EL]	ED	24 kg	11813660	51624105OER	4002516447047
PW 6241 [EL MF]	ED	24 kg	11813760	51624108OER	4002516447108
PW 6241 [D přímo]	ED	24 kg	11813890	51624147OER	4002516447399
PW 6241 [D nepřím]	ED	24 kg	11813860	51624144OER	4002516447368
PW 6241 [RH]	ED	24 kg	11815230	51624121OER	4002516447191
PW 6321 [EL]	ED	32 kg	11813960	51632105OER	4002516447412
PW 6321 [EL MF]	ED	32 kg	11814060	51632109OER	4002516447474
PW 6321 [D přímo]	ED	32 kg	11814190	51632147OER	4002516447603
PW 6321 [D nepřím]	ED	32 kg	11814140	51632145OER	4002516447559
PW 6321 [RH]	ED	32 kg	11816720	51632121OER	4002516448525

Označení	Popis	Č. materiálu	Č. výrobku	Číslo EAN
APCL 091	Elektrický ventil pro páru 1/2" pro řízení přívodu páry	11935010	59590091D	4002516502166
APCL 092	Pneumatický ventil pro páru 1/2" pro řízení přívodu páry	11935060	59590092D	4002516502203
APWM 078	Multifunkční modul MF-05 24/32 pro řízení dalších funkcí přístroje	12139210	5951078EU	4002516599784
APWM 077	Multifunkční modul MF-01 24/32 pro řízení dalších funkcí přístroje	12139190	5951077EU	4002516599760

Programy praní praček 24–32 kg

Konstrukční řada	Pračky 24–32 kg	
Označení	PW 6241 PW 6321	
Řídicí jednotka	Profitronic M	

Programové místo	Program	Základní nastavení
Základní programy		
1	Vyvářka	90 °C
2	Barevné prádlo	60 °C
3	Barevné prádlo intenzivní	60 °C
4	Barevné prádlo	30 °C
5	Barevné prádlo intenzivní	30 °C
6	Barevné prádlo eco krátký	50 °C
7	Snadno ošetřovatelné	60 °C
8	Snadno ošetřovatelné intenzivní	60 °C
9	Snadno ošetřovatelné	30 °C
10	Snadno ošetřovatelné intenzivní	30 °C
11	Jemné prádlo	30 °C
12	Vlna	30 °C
13	Vlna, ruční praní	30 °C
14	Extra máchání	studená
15	Extra odstředování	studená
16	Extra vypouštění	studená
17	Škrobení	35 °C
HoReCa		
100	Ložní/froté prádlo	90 °C
101	Ložní/froté prádlo	60 °C
102	Ochranné potahy matrací	60 °C
103	Wellness froté prádlo	50 °C
104	Župany	60 °C
105	Prádlo z kuchyně	90 °C
106	Prostírání	90 °C
107	Prostírání	60 °C
Záclony		
110	Záclony	40 °C
Lůžkoviny		
111	Péřové přikrývky	60 °C
112	Péřové přikrývky	40 °C
113	Syntetické lůžkoviny	60 °C
114	Syntetické lůžkoviny	40 °C
115	Lůžkoviny z přírodních vláken	25 °C
Dezinfekce		
120	Termická dezinfekce	90 °C
121	Termická dezinfekce RKI	90 °C
122	Chemoterm. dezinfekce	60 °C
123	Chemoterm. dezinf. RKI	60 °C
124	Chemoterm. dezinfekce	40 °C
125	Chemoterm. dezinf. RKI	40 °C
126	Inkontinence	90 °C
127	Fekální prádlo	90 °C
Čištění přístroje		
129	Čištění přístroje	70 °C

Konstrukční řada	Pračky 24–32 kg	
Označení	PW 6241 PW 6321	
Řídicí jednotka	Profitronic M	

Programové místo	Program	Základní nastavení
Úklidové prostředky		
130	Mopy standard	60 °C
131	Mopy standard	90 °C
132	Mopy standard + konečná úprava	60 °C
133	Mopy standard + konečná úprava	90 °C
134	Term. dezin. mopů	90 °C
135	Term. dezin. mopů + konečná úprava	90 °C
136	Chemoterm. dezin. mopů	60 °C
137	Chemoterm. dezin. mopů + konečná úprava	60 °C
138	Konečná úprava mopů	studená
139	Mopy intenzivní	90 °C
140	Nové mopy	60 °C
141	Nové mopy	90 °C
142	Rohožky	40 °C
143	Silně zašpiněné rohožky	60 °C
144	Leštící kotouče	40 °C
145	Leštící kotouče	60 °C
146	Hadry standard	60 °C
147	Hadry standard + konečná úprava	60 °C
148	Term. dezin. hadrů	90 °C
149	Term. dezin. hadrů+konečná úprava	90 °C
150	Ch.-term. dezin. hadrů	70 °C
151	Ch.-term. dezin. hadrů+koneč.úpr.	70 °C
152	Konečná úprava hadrů	studená
Hasiči		
153	Ochranné oděvy	60 °C
154	Impregnace ochranných oděvů	60 °C
155	Dezinfekce záchranářských oděvů	40 °C
156	Dezin./impr. záchran. oděvů	60 °C
157	Impregnace bez praní	60 °C
158	Rukavice	40 °C
159	Přilby	60 °C
160	Opasky	40 °C
161	Dezinfekce masek	60 °C
162	Intenzivní dezinfekce masek	60 °C
163	Odstředění obalů	studená
164	CSA	60 °C
165	CSA speciál	40 °C
Čisticí prostředky na textilie		
170	WetCare senzitivní	25 °C
171	WetCare hedvábí	30 °C
172	WetCare intenzivní	40 °C
Impregnace za mokra		
173	Praní/impregnace	40 °C
174	Máchání/impregnace	40 °C
Jízdárna		
175	Přikrývky na koně	60 °C
176	Přikrývky na koně	30 °C
177	Vlněné přikrývky na koně	30 °C
178	Praní/impreg. přikrývek na koně	30 °C
Sport		
180	Dresy	40 °C
181	Sportovní soupravy	40 °C
182	Sportovní soupravy intenzivní	40 °C
183	Holenní chrániče	40 °C
184	Outdoorové oděvy	40 °C
185	Impregnace sportovního oblečení	40 °C
186	Funkční spodní prádlo	40 °C
Sluice		
190	Sluice senzitivní	65 °C
191	Sluice	71 °C
Ostatní		
196	Čištění WRG	80 °C

Hygienické pračky

Náplň 16–32 kg / řídicí jednotka Profitronic M
Prokládací pračky do dělicí přičky



Pračky	PW 6163	PW 6243	PW 6323
Hmotnost náplně [kg]	16	24	32
Voštinový buben, objem bubnu [l]	160	240	320
Maximální počet otáček odstředování [ot/min.]	1 025	975	975
Faktor g	400	360	360
Zbytková vlhkost při máchání ve studené/teplé vodě [%]	48/46	46/41	47/41
Otevírání dvířek			
Nečistá strana příp. čistá strana [mm]	352 × 366	352 × 593	352 × 593
Úhel otevření	153°	153°	153°
Řídicí jednotka/programy			
Profitronic M, volně programovatelná	•	•	•
Přípojky vody			
Studená voda, 2× hadice s objímkou 3/4"	•	•	•
Teplá voda, 1× hadice s objímkou 3/4"	•	•	•
Přípojky tvrdé vody, 2× hadice s objímkou 3/4"	•	•	•
Ventil studené vody pro dávkování tekutých prostředků, objímka 3/4", 1× (ve standardním provedení při vestavěném MF 01)	o	o	o
Vypouštěcí ventil [DN]	70	70	70
Pohon/elektrická přípojka (elektrický ohřev)			
Třífázový asynchronní motor s frekvenčním měničem	•	•	•
3N AC 380–415 V 50–60 Hz	•	•	•
Ohřev [kW]	15	24	30
Celkový příkon [kW]	18	25	31
Jištění [A]	3 × 25	3 × 50	3 × 63
Ohřev, volitelně			
Elektrický, pára (D nepřímo) nebo s možností přepínání (D přímo/EL)	•	•	•
Dávkovací zařízení			
Zásuvka pracích prostředků se 4 přihrádkami v čelní stěně přístroje	•	•	•
Možnosti připojení			
Integrovaný vážicí systém	o	o	o
Sada pro snímání průtoku včetně 1 průtokoměru	o	o	o
Dávkovací čerpadla pro max. 12 tekutých médií	o	o	o
Systém vypnutí ve špičce	o	o	o
Místo k odběru pracího roztoku	o	o	o
Sériové rozhraní RS 232	o	o	o
Rozměry, hmotnost (elektrický ohřev)			
Vnější rozměry v/š/h [mm]	1 705/1 110/890	1 705/1 337/890	1 705/1 558/890
Hmotnost, netto [kg]	634	820	872
Vnější opláštění			
Boční stěny a horní kryt ocelově šedé (vypalovaný povrch)	•	•	•
Čelní stěna, nečistá/čistá strana ocelově šedá	•	•	•
Čelní stěna, nečistá/čistá strana nerez	o	o	o

Hygienické pračky v prokládacím provedení do dělicí přičky


Řídicí jednotka Profitronic M

Přednosti

- prokládací provedení do dělicí přičky pro prádelny s nečistou/čistou stranou
- automatické nastavení polohy a aretace bubnu na konci procesu praní
- výhradně u Miele: šetrná péče o prádlo díky voštinovému bubnu
- velmi malá zbytková vlhkost díky vysokému faktoru g
- vysoký denní čistící výkon díky velmi krátkým programům
- volitelně k dispozici vážicí systém
- spolehlivá dezinfekce: speciální dezinfekční programy, mimo jiné podle seznamu Institutu Roberta Kocha, zajišťují bezpečnou hygienu

Řídicí jednotka Profitronic M

- 6 tlačítek přímé volby s otočným voličem
- volně programovatelná řídicí jednotka se 199 programovými místy
- velká rozmanitost programů – programy praní pro speciální použití
- displej se zobrazením všech informací v národním jazyce
- čtečka čipových karet



Obr. shora dolů:
Ovládací panel, nečistá strana
Kontrolky a displej, čistá strana
Kontrolky, čistá strana



Hygienické pračky v prokládacím provedení do dělicí příčky

Varianty vybavení

PW 6163								
Ohřev	Elektrický	Elektrický	Elektrický	Pára nepřimo	Duální*	Elektrický	Elektrický	Elektrický
3N AC 380–415 V 50–60 Hz	•	•	•	•	•	•	•	•
Voštinový buben	•	•	•	•	•	•	•	•
Čelní stěny ocelově šedé	•	•	•	•	•			
Čelní stěny nerezové						•	•	•
Dva světelné indikátory (čistá strana)	•	•	•	•	•			
Druhý displej (čistá strana)						•	•	•
Zásuvka pracích prostředků v čelní stěně	•		•	•	•	•	•	•
Multifunkční modul 01		•				•	•	•
Systém vypnutí ve špičce		•				•	•	•
Sokl ocelově šedý			•					
Sokl nerezový							•	
Sokl s váhou nerezový								•
Místo odběru vzorků								•
Č. výrobku	51616305OER	51616307OER						
Č. materiálu	11812690	11812740						
EAN	4002516446545	4002516446583						

* Duální ohřev (pára přímo/elektrický)

PW 6163											
Ohřev	Elektrický	Elektrický	Elektrický	Pára nepřimo	Duální*	Elektrický	Elektrický	Elektrický	Číslo materiálu	Číslo výrobku	
Označení materiálu	Připraveno pro následující příslušenství								Číslo materiálu	Číslo výrobku	
APWM061	•	•	•	•	•	•	•	•	7285660	59.1703.24D	
BSS-RU	•		•	•	•				7285630	59.1703.23D	
APWM063	•	•	•	•	•	•	•	•	6789410	59.1702.96D	
APWM064	•	•	•	•	•	•	•	•	7555850	59.1703.33D	
APWM005	•	•	•	•	•	•	•	•	5572530	59.1700.79D	
APWM009	•	•	•	•	•	•	•	•	7569230	59.1703.32D	
APWM016	•	•	•	•	•	•	•	•	5571620	59.1700.78D	
APWM017	•	•	•	•	•	•	•	•	11933700	59.5100.17EU	
APWM065	•	•	•	•	•	•	•	•	11935030	59.5100.65D	
MF01-RU	•		•	•	•				7285370	59.1703.20D	
MF02-RU	•		•	•	•	•	•	•	7285400	59.1703.21D	
APWM067	•	•	•	•	•	•	•	•	11935040	59.5100.67D	
APCL091				•	•				11935060	59.5900.92D	
APCL092				•	•				11935060	59.5900.92D	
APWM023						•			11782920	59.5100.23EU	
APWM024	•	•		•	•				11782990	59.5100.24EU	
XKM RS232	•	•	•	•	•	•	•	•	7467040	50.5010.01	

*Duální ohřev (pára přímo/elektrický)

Hygienické pračky v prokládacím provedení do dělicí příčky

Varianty vybavení

PW 6243								
Ohřev	Elektrický	Elektrický	Elektrický	Pára nepřímá	Duální	Elektrický	Elektrický	Elektrický
3N AC 380–415 V 50–60 Hz	•	•	•	•	•	•	•	•
Voštinový buben	•	•	•	•	•	•	•	•
Čelní stěny ocelově šedé	•	•	•	•	•			
Čelní stěny nerezové						•	•	•
Dva světelné indikátory (čistá strana)	•	•	•	•	•			
Druhý displej (čistá strana)						•	•	•
Zásuvka pracích prostředků v čelní stěně	•			•	•	•	•	•
Multifunkční modul 01		•				•	•	•
Systém vypnutí ve špičce		•				•	•	•
Sokl ocelově šedý			•					
Sokl nerezový							•	
Sokl s váhou nerezový								•
Místo odběru vzorků								•
Č. výrobku	51624305ZER							
Č. materiálu	11812870							
EAN	–							

* Duální ohřev (pára přímo/elektrický)

PW 6243											
Ohřev	Elektrický	Elektrický	Elektrický	Pára nepřímá	Duální*	Elektrický	Elektrický	Elektrický		Číslo materiálu	Číslo výrobku
Označení materiálu	Připraveno pro následující příslušenství										
APWM061	•	•	•	•	•	•	•	•	•	7285660	59.1703.24D
BSS-RU	•	•	•	•	•					7285630	59.1703.23D
APWM063	•	•	•	•	•	•	•	•	•	6789410	59.1702.96D
APWM064	•	•	•	•	•	•	•	•	•	7555850	59.1703.33D
APWM005	•	•	•	•	•	•	•	•	•	5572530	59.1700.79D
APWM009	•	•	•	•	•	•	•	•	•	7569230	59.1703.32D
APWM016	•	•	•	•	•	•	•	•	•	5571620	59.1700.78D
APWM017	•	•	•	•	•	•	•	•	•	11933700	59.5100.17EU
APWM065	•	•	•	•	•	•	•	•	•	11935030	59.5100.65D
MF01-RU	•	•	•	•	•					7285370	59.1703.20D
MF02-RU	•	•	•	•	•	•	•	•	•	7285400	59.1703.21D
APWM067	•	•	•	•	•	•	•	•	•	11935040	59.5100.67D
APCL091				•	•					11935060	59.5900.92D
APCL092				•	•					11935060	59.5900.92D
APWM025						•				11782920	59.5100.23EU
APWM026	•	•		•	•					11782920	59.5100.23EU
XKM RS232	•	•	•	•	•	•	•	•	•	7467040	50.5010.01

*Duální ohřev (pára přímo/elektrický)

Hygienické pračky v prokládacím provedení do dělicí příčky

Varianty vybavení

PW 6323								
Ohřev	Elektrický	Elektrický	Elektrický	Pára nepřímá	Duální*	Elektrický	Elektrický	Elektrický
3N AC 380–415 V 50–60 Hz	•	•	•	•	•	•	•	•
Voštinový buben	•	•	•	•	•	•	•	•
Čelní stěny ocelově šedé	•	•	•	•	•			
Čelní stěny nerezové						•	•	•
Dva světelné indikátory (čistá strana)	•	•	•	•	•			
Druhý displej (čistá strana)						•	•	•
Zásuvka pracích prostředků v čelní stěně	•			•	•	•	•	•
Multifunkční modul 01		•				•	•	•
Systém vypnutí ve špičce		•				•	•	•
Sokl ocelově šedý			•					
Sokl nerezový							•	
Sokl s váhou nerezový								•
Místo odběru vzorků								•
Č. výrobku	51632305OER	51632307OER			51632344ZER			51632314ZER
Č. materiálů	11812990	11813020			11813090			11813060
EAN	4002516446477	4002516446507			4002516447276			4002516447245

* Duální ohřev (pára přímo/elektrický)

PW 6323											
Ohřev		Elekt- rický	Elekt- rický	Elekt- rický	Pára nepřímá	Duální*	Elekt- rický	Elekt- rický	Elekt- rický		
Označení materiálu	Připraveno pro následující příslušenství									Číslo materiálu	Číslo výrobku
APWM061	Průtokoměr PW6xx3	•	•	•	•	•	•	•	•	7285660	59.1703.24D
BSS-RU	Připojení systému vypnutí ve špičce PW6163-6323	•		•	•	•				7285630	59.1703.23D
APWM063	Sada pro odvádění par a pěny	•	•	•	•	•	•	•	•	6789410	59.1702.96D
APWM064	Sada pro odvádění par a pěny	•	•	•	•	•	•	•	•	7555850	59.1703.33D
APWM005	DOS-G2 Skříňka pro čerpadla	•	•	•	•	•	•	•	•	5572530	59.1700.79D
APWM009	DOS-GP3 Dávkovací jednotka	•	•	•	•	•	•	•	•	7569230	59.1703.32D
APWM016	DOS-R Zpětný ventil dávkování	•	•	•	•	•	•	•	•	5571620	59.1700.78D
APWM017	DOS-S Stojan pro dávkovací čerpadla	•	•	•	•	•	•	•	•	11933700	59.5100.17EU
APWM065	Průtokoměr BENCHMARK	•	•	•	•	•	•	•	•	11935030	59.5100.65D
MF01-RU	Multifunkční modul PW6163-6323	•		•	•	•				7285370	59.1703.20D
MF02-RU	Multifunkční modul PW6163-6323	•	•	•	•	•	•	•	•	7285400	59.1703.21D
APWM067	Přídavný ventilátor PWM	•	•	•	•	•	•	•	•	11935040	59.5100.67D
APCL091	Elektrický ventil pro páru 50 Hz				•	•				11935060	59.5900.92D
APCL092	Pneumatický ventil pro páru nepřímá				•	•				11935060	59.5900.92D
APWM027	Sokl uzavřený 32 SST 17						•			11782920	59.5100.23EU
APWM028	Sokl uzavřený 32 IG 17	•	•		•	•				11782920	59.5100.23EU
XKM RS232	Komunikační modul	•	•	•	•	•	•	•	•	7467040	50.5010.01

*Duální ohřev (pára přímo/elektrický)

Programy praní hygienických praček v prokládacím provedení do dělicí přičky

Konstrukční řada	Hygienické pračky v prokládacím provedení do dělicí přičky	
Označení	PW 6163 PW 6243 PW 6323	
Řídicí jednotka	Profitronic M	

Programové místo	Program	Základní nastavení
Základní programy		
1	Termická dezinfekce	90 °C
2	Termická dezinfekce RKI	90 °C
3	Chemoterm. dezinfekce	60 °C
4	Chemoterm. dezinf. RKI	60 °C
5	Inkontinence	90 °C
6	Fekální prádlo	90 °C
7	Vyvářka	90 °C
8	Barevné prádlo	60 °C
9	Barevné prádlo intenzivní	60 °C
10	Barevné prádlo	30 °C
11	Barevné prádlo intenzivní	30 °C
12	Snadno ošetřovatelné	60 °C
13	Snadno ošetřovatelné intenzivní	60 °C
14	Snadno ošetřovatelné	30 °C
15	Snadno ošetřovatelné intenzivní	30 °C
16	Jemné prádlo	30 °C
17	Vlna	30 °C
18	Vlna, ruční praní	30 °C
19	WetCare senzitivní	25 °C
20	WetCare hedvábí	30 °C
21	WetCare intenzivní	40 °C
22	Program namáčení	studená
23	Extra vypouštění	studená
24	Extra škrobení	35 °C
25	Extra máchání/odstředování	studená
26	Extra odstředování	studená
27	Extra předávání	studená
28	Pracovní oděvy bílé	60 °C
29	Pracovní oděvy barevné	60 °C
30	Spodní prádlo bílé	60 °C
31	Spodní prádlo barevné	40 °C
32	Prádlo z kuchyně	90 °C
33	Prostírání	90 °C
34	Prostírání	60 °C
35	Ložní/froté prádlo	90 °C
36	Ložní/froté prádlo	60 °C
37	Péřové přikrývky	60 °C
38	Péřové přikrývky	40 °C
39	Syntetické lůžkoviny	60 °C
40	Syntetické lůžkoviny	40 °C
41	Dezinfekce syntetických lůžkovin	60 °C
42	Přikrývky z přírodních vláken, kůže	25 °C
43	Záclony	40 °C
44	Term. dezin. mopů	90 °C
45	Chemoterm. dezin. mopů	60 °C
46	Rohožky	60 °C
47	Leštící kotouče	40 °C
48	Operační pláště	90 °C
49	Operační spodní prádlo	60 °C
50	Ch.-term. dezin. gum. mater.	60 °C
51	Ch.-term. dezin. gum. mater. nízká teplota	40 °C
52	Máchání/impregnace	40 °C
53	Praní/impregnace	40 °C

Konstrukční řada	Hygienické pračky v prokládacím provedení do dělicí přičky	
Označení	PW 6163 PW 6243 PW 6323	
Řídicí jednotka	Profitronic M	

Programové místo	Program	Základní nastavení
Hasiči		
60	Ochranné oděvy	60 °C
61	Impregnace ochranných oděvů	60 °C
62	Dezinfekce záchranářských oděvů	60 °C
63	Dezin./impr. záchran. oděvů	60 °C
64	Impregnace bez praní	40 °C
65	Rukavice	40 °C
66	Přilby	60 °C
67	Opasky	40 °C
68	Dezinfekce masek	60 °C
69	Intenzivní dezinfekce masek	60 °C
70	Odstředění obalů	studená
71	CSA	60 °C
72	CSA speciál	40 °C



Pračky pro úklidové prostředky

Pračky Mop Star

Specialisté na úklid budov

Pro výzvy v moderním úklidu budov a pro objekty všech velikostí vyvinulo Miele Professional pračky Mop Star. Promyšlené detaily jako velký vypouštěcí ventil, patentované odvodnění před začátkem cyklu, dezinfekční programy a Ready-to-use předvystrojení úklidových textilií pouze v jednom pracovním cyklu zajišťují nejlepší výsledky při vysoké hospodárnosti.



Kapacity pro všechny účely

Perfektní pro vaše množství textilu: široké portfolio přístrojů vám umožňuje přesnou volbu optimální kapacity pro vaše požadavky – pro umístění v objektu nebo ve vlastní prádelně.

Pračky pro úklidové prostředky

Malí obři / Performance / varianta Mop Star

Náplň 6 a 8 kg / řídicí jednotka M Select



PERFORMANCE

Technické údaje	PWM 506 Mop Star 60	PWM 508 Mop Star 80
Přední plnění, otvor dveří [ø mm]	300	300
Údaje o výkonu		
Hmotnost náplně [kg]	6	8
Voštinový buben, objem bubnu [l]	57	73
Maximální počet otáček odstředování [ot/min.]	1 400	1 400
Zbytková vlhkost při přípravě stíracích návleků	20	20
Řídicí jednotka/programy		
M Select Mop	•	•
Předvolba startu až 96 h	•	•
Přípojky vody		
1× studená voda, 1/2" s objímkou 3/4"	•	•
1× teplá voda, 1/2" s objímkou 3/4"	•	•
Vypouštěcí čerpadlo (DP) DN 22 nebo vypouštěcí ventil (DV) DN 70	•	•
Pohon a elektrické přípojky		
Bezkartáčový synchronní motor	•	•
2N AC 400 V 50 Hz	•	•
Ohřev [kW]	4,6	4,6
Celkový příkon [kW]	4,8	4,8
Jištění [A]	2× 16	2× 16
Servisní služba Miele může za příplatek přestavět na 1N AC 230 V 50 Hz		
Ohřev [kW]	2,3	2,3
Celkový příkon [kW]	2,5	2,5
Jištění [A]	1× 16	1× 16
Dávkovací zařízení		
Zásuvka pracích prostředků se 3 přihrádkami v čelní stěně přístroje	•	•
Možnosti připojení		
XCI box	o	o
Flexibilní dávkovací adaptér až pro 6 tekutých médií	o	o
Komunikační modul XKM3200-WL-PLT	o	o
Komunikační otvor	•	•
Rozměry, hmotnost		
Vnější rozměry v/š/h [mm]	850/596/714	850/596/714
Hmotnost, netto [kg]	99	101
Možnost věžového uspořádání pračky a sušičky	•	•
Vnější opláštění		
Horní kryt lotosově bílý, ovládací panel nerezový, čelní stěna a boční stěny lotosově bílé (LW)	•	•



Řídicí jednotka M Select Mop

- otočný volič
- jazykově neutrální symboly programů na ovládacím panelu
- dotykový displej se zobrazením všech informací v národním jazyce, 29 volitelných jazyků
- četné speciální programy již ve standardním vybavení, např. pro hadry a mopy
- speciální dezinfekční programy, mj. podle seznamu Institutu Roberta Kocha, zajišťují spolehlivou hygienu

Označení	Čelní stěna	Náplň	Č. materiálu	Č. výrobku	Číslo EAN
PWM 506 Mop Star 60 [EL DP]	LW	6 kg	11905850	51506161D	4002516487074
PWM 506 Mop Star 60 [EL DV]	LW	6 kg	11049750	51506261D	4002516093336
PWM 508 Mop Star 80 [EL DP]	LW	8 kg	11905860	51508161D	4002516487081
PWM 508 Mop Star 80 [EL DV]	LW	8 kg	11049770	51508261D	4002516093251

Označení	Popis	Č. materiálu	Č. výrobku	Číslo EAN
APCL 001	Spojovací díl pračky a sušičky, nerezový, pro bezpečnou instalaci ve věžovém uspořádání	11167420	59590001D	4002516142478
APCL 084	Sokl otevřený, výška 15 cm, pro ergonomické plnění a vyprazdňování pračky a sušičky	11776560	59590084D	4002516433590
APCL 085	Sokl otevřený, výška 30 cm, pro ergonomické plnění a vyprazdňování pračky a sušičky	11776570	59590085D	4002516433606
APCL 086	Sokl otevřený, se skříňkou filtru na zachycení vláken, výška 30 cm, pro odfiltrování vláken a velkých částic z pracího roztoku	11776590	59590086D	4002516433613
APCL 087	Sokl otevřený, výška 47 cm, pro ergonomické plnění a vyprazdňování pračky a sušičky	11776600	59590087D	4002516433620
APCL 088	Sokl otevřený, výška 75 cm, pro ergonomické plnění a vyprazdňování pračky a sušičky	11776610	59590088D	4002516433637
APCL 089	Sokl otevřený, se skříňkou filtru na zachycení vláken, výška 75 cm, pro odfiltrování vláken a velkých částic z pracího roztoku	11776620	59590089D	4002516433644
APCL 005	Sokl uzavřený, výška 30 cm, pro ergonomické plnění a vyprazdňování pračky a sušičky	11318800	59590010D	4002516228349
APCL 011	Sokl uzavřený, výška 47 cm, pro ergonomické plnění a vyprazdňování pračky a sušičky	11318830	59590013D	4002516228370
APCL 088	Sokl otevřený, výška 75 cm, pro ergonomické plnění a vyprazdňování pračky a sušičky	11776610	59590088D	4002516433637
APCL 022	Sokl uzavřený, výška 30 cm, bez sešroubování s podlahou, pro ergonomické plnění a vyprazdňování pračky a sušičky	11476830	59590017D	4002516305699
APCL 019 – XCI box	Komunikační box včetně montážní sady pro vytvoření spojení pračky/odtahové sušičky s externími systémy	11228520	59590006D	4002516176268
XKM 3200 WL PLT	Komunikační modul s LAN a WiFi rozhraním pro vytvoření spojení s externími systémy	11291940	59320001D	4002516213055
APWM 059	Ochrana proti vsunutí ruky pro zásuvku pracích prostředků, při automatickém dávkování tekutých prostředků	11781590	59510059D	4002516465676
APWM 060	Ochrana proti vsunutí ruky pro zásuvku pracích prostředků, při automatickém dávkování tekutých prostředků	11781560	59510060D	4002516468226
APCL 015	Dávkovací adaptér pro připojení dávkovacích systémů s přívodem vody	11229300	59590002D	4002516176459
APCL 016	Montážní sada dávkovacího adaptéru pro přímé připojení dávkovacích čerpadel	11229320	59590003D	4002516176473
APCL 017	Montážní sada dávkovacího adaptéru pro přímé připojení dávkovacích čerpadel	11229340	59590004D	4002516178934
APCL 018	Montážní sada dávkovacího adaptéru pro připojení dávkovacích systémů s přívodem vody	11229540	59590005D	4002516176497
APCL 021	Zásuvka filtru na zachycení vláken z nerez oceli, pro odfiltrování vláken a velkých částic z pracího roztoku	11318880	59590016D	4002516228400
APWM 900	Nerezová skříňka filtru na zachycení vláken pro odfiltrování vláken a velkých částic z pracího roztoku	11637370	59510045D	4002516376668

Pračky pro úklidové prostředky

Benchmark Machines / Performance / varianta Mop Star
Náplň 9–11 kg / řídicí jednotka M Touch Pro



PERFORMANCE

Technické údaje	PWM 509	PWM 511
Přední plnění, otvor dveří [ø mm]	370	370
Údaje o výkonu		
Hmotnost náplně [kg]	9	11
Voštinový buben, objem bubny [l]	80	100
Maximální počet otáček odstředování [ot/min.]	1 200	1 100
Faktor g	440	370
Zbytková vlhkost při přípravě stíracích návleků [%]*	< 25	< 25
Řídicí jednotka/programy		
M Touch Pro	•	•
Přípojky vody		
1× hadice na studenou vodu s objímkou 3/4"	•	•
1× hadice na teplou vodu s objímkou 3/4"	•	•
Vypouštěcí ventil (AV) DN 70	•	•
Vypouštěcí čerpadlo DN22		•
Pohon a elektrické přípojky		
Bezkartáčový synchronní motor s frekvenčním měničem	•	•
3AC 230 V 50 Hz	o	o
3N AC 400 V 50 Hz	•	•
Ohřev [kW]	7,95	7,95
Celkový příkon [kW]	8,2	8,2
Jištění [A]	3× 16	3× 16
Ohřev		
Elektrický	•	•
Dávkovací zařízení		
Zásuvka pracích prostředků se 3 přihrádkami v čelní stěně přístroje	•	•
Možnosti připojení		
Připojovací box	o	o
LAN	•	•
WiFi	•	•
Inkasní systém	o	o
Flexibilní dávkovací adaptér až pro 6 tekutých médií	o	o
Systém vypnutí ve špičce	o	o
Možné snímání prázdného stavu čerpadel	•	•
Rozměry, hmotnost		
Vnější rozměry v/š/h [mm]	1 020/700/727	1 020/700/827
Hmotnost, netto [kg]	140	148
Možnost věžového uspořádání pračky a sušičky	–	–
Vnější opláštění		
Horní kryt, čelní stěna a boční stěny lotosově bílé, ovládací panel nerezový, zadní stěna pozinkovaná	–	–
Boční stěny a čelní stěna octoblau**, horní kryt octoblau**, zadní stěna pozinkovaná	•	•
Délka programu	SV/TV	SV/TV
Mop standard 60 °C [min.]	54/–	54/–

* přesná hodnota závisí na úklidovém hadru, **vypalovaný povrch



Řídicí jednotka M Touch Pro

- maximálně komfortní ovládání díky barevnému dotykovému displeji
- snadné a intuitivní ovládání pouhým dotykem prstu nebo přetažením
- textové zobrazení všech informací, 31 volitelných jazyků
- všechny informace pracích cyklů vždy přehledně

Digitální síťové propojení

- komunikační rozhraní pro jednotné procesy v denní práci pro zákazníky, servis a partnerské firmy v rámci všech prádelenských přístrojů Miele Professional

Označení	Čelní stěna	Náplň	Č. materiálu	Č. výrobku	Číslo EAN
PWM 509 Mop Star [EL DV DD]	IG	9 kg	12004790	51509004EU	4002516539957
PWM 509 Mop Star [EL DV DD]	IG	9 kg	12004800	51509005EU	4002516539964
PWM 511 Mop Star [EL DV DD]	IG	11 kg	11776120	51511010EU	4002516431800
PWM 511 Mop Star [EL DV DD]	IG	11 kg	11926500	51511011EU	4002516491774
PWM 511 Mop Star [EL DP DD]	IG	11 kg	11926570	51511034EU	4002516492245

Označení	Popis	Č. materiálu	Č. výrobku	Číslo EAN
APWM 018 – připojovací souprava	Komunikační box včetně montážní sady pro vytvoření spojení pračky na 9–11 kg s externími systémy	11763220	59510018EU	4002516429425
APCL 054	Sokl uzavřený, výška 30 cm, pro ergonomické plnění a vyprazdňování pračky a sušičky	11792160	59590054EU	4002516441700
APWM 037	Sokl uzavřený, výška 30 cm, pro ergonomické plnění a vyprazdňování pračky a sušičky	11792110	59510037EU	4002516441670
APCL 057	Sokl uzavřený, výška 30 cm, bez sešroubování s podlahou, pro ergonomické plnění a vyprazdňování pračky a sušičky	11792190	59590057EU	4002516441731
APWM 039	Sokl uzavřený, výška 30 cm, bez sešroubování s podlahou, pro ergonomické plnění a vyprazdňování praček	11792150	59510039EU	4002516441694
APWM 038	Sokl otevřený, výška 30 cm, pro ergonomické plnění a vyprazdňování pračky	11792140	59510038EU	4002516441687
APCL 055	Sokl otevřený, výška 30 cm, pro ergonomické plnění a vyprazdňování pračky a sušičky	11792170	59590055EU	4002516441717
APCL 018	Montážní sada dávkovacího adaptéru pro připojení dávkovacích systémů s přívodem vody	11229540	59590005D	4002516176497
APWM 073	Montážní sada dávkovacího adaptéru pro přímé připojení dávkovacích čerpadel, ø 6 mm, při náplni až 9 kg	11902700	59510073EU	4002516589921
APWM 074	Montážní sada dávkovacího adaptéru pro přímé připojení dávkovacích čerpadel, ø 9 mm, při náplni až 9 kg	11902710	59510074EU	4002516589938
APWM 075	Montážní sada dávkovacího adaptéru pro přímé připojení dávkovacích čerpadel, ø 6 mm, při náplni až 11 kg	11902730	59510075EU	4002516589877
APWM 076	Montážní sada dávkovacího adaptéru pro přímé připojení dávkovacích čerpadel, ø 9 mm, při náplni až 11 kg	11902740	59510076EU	4002516589945
APCL 015	Dávkovací adaptér pro připojení dávkovacích systémů s přívodem vody	11229300	59590002D	4002516176459
APWM 900	Nerezová skříňka filtru na zachycení vláken pro odfiltrování vláken a velkých částic z pracího roztoku	11637370	59510045D	4002516376668

Pračky pro úklidové prostředky

Benchmark Machines / Performance / varianta Mop Star
Náplň 14 a 20 kg / řídicí jednotka M Touch Pro



PERFORMANCE

Technické údaje	PWM 514 Mop Star 140	PWM 520 Mop Star 200
Přední plnění, otvor dvířek [ø mm]	415	415
Údaje o výkonu		
Hmotnost náplně 1:9 [kg]	14	20
Voštinový buben 2.0, objem bubny [l]	130	180
Maximální počet otáček odstředování [ot/min.]	1 025	950
Faktor g	360	360
Zbytková vlhkost při přípravě stíracích návleků [%]	<25	<25
Řídicí jednotka/programy		
M Touch Pro	•	•
Přípojky vody		
Studená voda, 2× hadice s objímkou 3/4"	•	•
1× hadice na teplou vodu s objímkou 3/4"	•	•
2× hadice na tvrdou vodu s objímkou 3/4"	o	o
Vypouštěcí ventil	DN 70	DN 70
Pohon, elektrická přípojka (elektrický ohřev)		
Třífázový asynchronní motor s frekvenčním měničem	•	•
3N AC 380–415 V 50–60 Hz	•	•
Ohřev [kW]	9	12
Celkový příkon [kW]	11	15
Jištění [A]	3× 16	3× 25
Ohřev, volitelně		
Elektrický	•	•
Dávkovací zařízení		
Zásuvka pracích prostředků se 3 přihrádkami v čelní stěně přístroje	•	•
Možnosti připojení		
Připojovací box	o	o
LAN	•	•
WiFi	•	•
Inkasní systém	o	o
Přípojka až pro 12 dávkovacích čerpadel	•	•
Systém vypnutí ve špičce	o	o
Rozměry, hmotnost (elektrický ohřev)		
Vnější rozměry v/š/h [mm]	1 352/799/1 010	1 452/924/950
Převážné rozměry v/š/h [mm]	1 350/795/897	1 450/920/857
Hmotnost, netto [kg]	272	384
Vnější opláštění		
Boční stěny a horní kryt ocelově šedé	•	•
Zadní stěna pozinkovaná, čelní stěna přístroje ocelově šedá	•	•
Délka programu	SV	SV
Mop standard 60 °C [min.]	58	61



Řídicí jednotka M Touch Pro

- maximálně komfortní ovládání díky barevnému dotykovému displeji
- snadné a intuitivní ovládání pouhým dotykem prstu nebo přetažením
- textové zobrazení všech informací, 31 volitelných jazyků
- všechny informace pracích cyklů vždy přehledně

Digitální síťové propojení

- komunikační rozhraní pro jednotné procesy v denní práci pro zákazníky, servis a partnerské firmy v rámci všech prádelenských přístrojů Miele Professional

Označení	Čelní stěna	Náplň	Č. materiálu	Č. výrobku	Číslo EAN
PWM 514 Mop Star [EL DV]	IG	14 kg	11778160	51514006EU	4002516434252
PWM 514 Mop Star [EL DV]	IG	14 kg	11778150	51514009EU	4002516434245
PWM 514 Mop Star [EL DV DD]	IG	14 kg	11580310	51514005EU	4002516358220
PWM 514 Mop Star [EL DV DD]	IG	14 kg	11580320	51514008EU	4002516358237
PWM 514 Mop Star [EL DV HS]	IG	14 kg	11776190	51514007EU	4002516433422
PWM 514 Mop Star [EL DV DD HS]	IG	14 kg	11778140	51514018EU	4002516434238
PWM 520 Mop Star [EL DV]	IG	20 kg	11778120	51520006EU	4002516434214
PWM 520 Mop Star [EL DV]	IG	20 kg	11778080	51520010EU	4002516434184
PWM 520 Mop Star [EL DV DD]	IG	20 kg	11580350	51520009EU	4002516358268
PWM 520 Mop Star [EL DV DD]	IG	20 kg	11580340	51520005EU	4002516358251
PWM 520 Mop Star [EL DV DD HS]	IG	20 kg	11778110	51520007EU	4002516434207
PWM 520 Mop Star [EL DV HS]	IG	20 kg	11778100	51520008EU	4002516434191
PWM 520 Mop Star [EL DV HS]	IG	20 kg	11778050	51520011EU	4002516434177

Označení	Popis	Č. materiálu	Č. výrobku	Číslo EAN
APWM 021	Sokl uzavřený, výška 30 cm, pro ergonomické plnění a vyprazdňování praček	11776350	59510021EU	4002516433361
APWM 036	Sokl uzavřený, výška 30 cm, bez sešroubování s podlahou, pro ergonomické plnění a vyprazdňování praček	11792040	59510036EU	4002516441632
APWM 032	Sokl otevřený, výška 30 cm, pro ergonomické plnění a vyprazdňování praček	11776340	59510032EU	4002516433354
APWM 022	Sokl uzavřený, výška 25 cm, pro ergonomické plnění a vyprazdňování pračky	11804360	59510022EU	4002516445265
APWM 035	Sokl otevřený, výška 25 cm, pro ergonomické plnění a vyprazdňování pračky	11776370	59510035EU	4002516433385
APWM 900	Nerezová skříňka filtru na zachycení vláken pro odfiltrování vláken a velkých částic z pracího roztoku	11637370	59510045D	4002516376668
APCL 048 – připojovací box	Komunikační box pro vytvoření spojení s externími systémy	11722060	59590048EU	4002516410652
APWM 019 – připojovací box	Komunikační box včetně montážní sady pro vytvoření spojení pračky na 12–20 kg s externími systémy	11763230	59510019EU	4002516429432
APWM 020 – připojovací box	Komunikační box včetně montážní sady pro rozšíření připojení dávkovacích systémů	11763240	59510020EU	4002516429449

Programy praní Mop Star

Konstrukční řada	Malí obři Performance	Malí obři Performance
Označení	PWM 506 Mop Star 60	PWM 508 Mop Star 80
Řídicí jednotka	M Select	M Select

Základní programy		
Mopy	•	•
Mopy plus	•	•
Termická dezinfekce mopů	•	•
Chemotermická dezinfekce mopů	•	•
Mopy intenzivní		
Hadry	•	•
Hadry plus	•	•
Termická dezinfekce hadrů	•	•
Chemotermická dezinfekce hadrů	•	•
Lešticí kotouče	•	•
Další standardní programy		
Nové mopy	•	•
Záclony	•	•
Extra máchání	•	•
Vypouštění/odstředování	•	•
Čištění přístroje	•	•
Úprava mopů 🍀🍀🍀		
Mopy + Ready To Use	•	•
Mopy plus + Ready To Use	•	•
Dezinfekce mopů + Ready To Use termicky	•	•
Dezinfekce mopů + Ready To Use chemotermicky	•	•
Mopy Ready To Use	•	•
Úprava hadrů 🍀🍀🍀		
Hadry + Ready To Use	•	•
Hadry plus + Ready To Use	•	•
Dezinfekce hadrů + Ready To Use termicky	•	•
Dezinfekce hadrů + Ready To Use chemotermicky	•	•
Hadry Ready To Use	•	•
Ready To Use		
Mopy + Ready To Use 🍀🍀🍀	•	•
Mopy Ready To Use 🍀🍀🍀	•	•
Pracovní textilie/speciální		
Olej / tuk speciál	•	•
Prach / mouka speciál	•	•
Intenzivní praní	•	•
Program pro rohožky		
Základní programy		
Vyvářka	•	•
Barevné prádlo	•	•
Snadno ošetřovatelné	•	•
Expres/mini	•	•
Jemné záclony	•	•
Bavlna PRO	•	•

Programy praní Mop Star

Konstrukční řada	Benchmark Performance
Označení	PWM 509 Mop Star PWM 511 Mop Star PWM 514 Mop Star 140 PWM 520 Mop Star 200
Řídicí jednotka	M Touch Pro

Základní programy	
Vyvářka	
Barevné prádlo	•
Barevné prádlo intenzivní	
Barevné prádlo eco krátký	
Snadno ošetřovatelné	
Jemné prádlo	
Košile	
Vlna	
Vlna, ruční praní	
Extra máchání	
Odstředování	•
Vypouštění	•
Škrobení	•
Čištění přístroje	•
HoReCa	
Ložní/froté prádlo	
Ochranné potahy matrací	
Wellness froté prádlo	
Župany	
Prádlo z kuchyně	
Prostírání	
Lůžkoviny/záclony	
Záclony	•
Jemné záclony	
Pěřové přikrývky	
Syntetické lůžkoviny	
Lůžkoviny z přírodních vláken	
Dezinfekce	
Termická dezinfekce	
Chemotermická dezinfekce 10 min	
Chemotermická dezinfekce 20 min	
Chemotermická dezinfekce jemná 20 min	
Inkontinence	
Fekální prádlo	
Úklidové prostředky	
Mopy standard	•
Mopy standard + rtu	•
Termická dezinfekce mopů	•
Termická dezinfekce mopů + rtu	•
Chemotermická dezinfekce mopů 10 min	•
Chemotermická dezinfekce mopů 20 min	•
Chemotermická dezinfekce mopů 10 min + rtu	•
Chemotermická dezinfekce mopů 20 min + rtu	•
Mopy rtu	•
Nové mopy	•
Rohožky	•
Silně zašpiněné rohožky	
Lešticí kotouče	•
Hadry standard	•
Hadry standard + rtu	•
Termická dezinfekce hadrů	•
Termická dezinfekce hadrů + rtu	•
Chemotermická dezinfekce hadrů 10 min	•
Chemotermická dezinfekce hadrů 20 min	•
Chemotermická dezinfekce hadrů 10 min + rtu	•
Chemotermická dezinfekce hadrů 20 min + rtu	•
Hadry rtu	•

Konstrukční řada	Benchmark Performance
Označení	PWM 509 Mop Star PWM 511 Mop Star PWM 514 Mop Star PWM 520 Mop Star
Řídicí jednotka	M Touch Pro

Hasiči	
Ochranné oděvy	
Impregnace ochranných oděvů	
Dezinfekce záchranných oděvů	
Dezin./impr. záchr. oděvů	
Impregnace bez praní	
Rukavice	
Přilby	
Opasky	
Dezinfekce masek	
Intenzivní dezinfekce masek	
Odstředění obalů	
CSA	
CSA speciál	
WetCare	
WetCare senzitivní	
WetCare hedvábí	
WetCare intenzivní	
Outdoor	
Outdoor	
Praní/impregnace	
Máchání/impregnace	
Pěřové bundy	
Jízdárna	
Přikrývky na koně	
Vlněné přikrývky na koně	
Přikrývky na koně + impregnace	
Sport	
Sportovní prádlo	
Mikrovlákno pro sport	
Sportovní obuv	
Pracovní textilie	
Olej/tuk	
Prach/mouka	
Předpisy pro praní prádla CFPP 01-04	
Sluice senzitivní	
Sluice	
Regenerace vody	
Čištění WRG	
Vyprázdnění WRG	
Selfservice	
Barevné prádlo	
Barevné prádlo intenzivní s přepráním	

Kapacity Mop Star

Konstrukční řada	Malí obří	Malí obří
Označení	PWM 506 Mop Star 60	PWM 508 Mop Star 80
Řídicí jednotka	M Select Mop	M Select Mop
Objem bubnu [l]	57	73
Kapacita [kg]	6	8

Náplň/kusů		
Bavlněné mopy 190 g/40 cm	31	42
Bavlněné mopy 220 g/50 cm	27	36
Bavlněné mopy 360 g/80 cm	16	22
Mopy z mikrovlákna 120 g/40 cm	50	66
Mopy z mikrovlákna 170 g/50 cm	35	47
Mopy z mikrovlákna 250 g/75 cm	24	32
Utěrka z ultra mikrovlákna 16 g	188	250
Utěrka z ultra mikrovlákna 22 g	136	182
Utěrka ze soft mikrovlákna 43 g	70	93

Konstrukční řada	Benchmark Performance	Benchmark Performance	Benchmark Performance	Benchmark Performance
Označení	PWM 509 Mop Star	PWM 511 Mop Star	PWM 514 Mop Star 140	PWM 520 Mop Star 200
Řídicí jednotka	M Touch Pro	M Touch Pro	M Touch Pro	M Touch Pro
Objem bubnu [l]	80	100	130	180
Hmotnost náplně 1:9 [kg]	9	11	14	20

Náplň/kusů				
Bavlněné mopy 190 g/40 cm	47	58	74	105
Bavlněné mopy 220 g/50 cm	41	50	64	91
Bavlněné mopy 360 g/80 cm	28	31	39	56
Mopy z mikrovlákna 120 g/40 cm	75	92	117	167
Mopy z mikrovlákna 170 g/50 cm	53	65	82	118
Mopy z mikrovlákna 250 g/75 cm	36	44	56	80
Utěrka z ultra mikrovlákna 16 g	290	350	450	625
Utěrka z ultra mikrovlákna 22 g	210	255	320	455
Utěrka ze soft mikrovlákna 43 g	43	130	165	235



Miele

1:00
15:00
45:00
90:00



Pračky pro veřejné samoobslužné prádelny

Self Service

Náplň 6–20 kg / řídicí jednotky M Touch Flex / M Touch Pro



Rychle k perfektně ošetřenému prádlu

Ve veřejných samoobslužných prádelnách, obytných zařízeních a kempech si uživatelé přejí prvotřídní výsledky praní bez dlouhého čekání. Kvalitní samoobslužné pračky jsou plně koncipovány na splnění těchto přání. Jsou připravené pro řadové umístění a dají se snadno propojit s moderními platebními systémy.

Komfort při obsluze díky intuitivnímu ovládání

Digitální řídicí jednotky přístrojů umožňují vašim zákazníkům bezchybnou a komfortní obsluhu: na barevném displeji si z předvoleného výběru několika málo programů zvolí vhodný program, úplně jednoduše jen dotykem prstu.

Pračky pro veřejné samoobslužné prádelny

Benchmark Machines / Performance / varianta Self Service

Náplň 11, 14 a 20 kg / řídicí jednotka M Touch Pro



PERFORMANCE

Technické údaje	PWM 511 Self Service	PWM 514 Self Service	PWM 520 Self Service
Přední plnění, otvor dveří [ø mm]	370	415	415
Údaje o výkonu			
Hmotnost náplně 1:9 [kg]	11	14	20
Voštinový buben 2.0, objem bubny [l]	80	130	180
Maximální počet otáček odstředování [ot/min.]	1 100	1 025	950
Faktor g	370	360	360
Zbytková vlhkost při máchání v teplé vodě [%]	50	49	49
Řídicí jednotka/programy			
M Touch Pro	•	•	•
Přípojky vody			
Studená voda, 2× hadice s objímkou 3/4"	1× 1/2" s objímkou 3/4"	•	•
1× hadice na teplou vodu s objímkou 3/4"	1× 1/2" s objímkou 3/4"	•	•
2× hadice na tvrdou vodu s objímkou 3/4"		o	o
Vypouštěcí ventil	DN 70	DN 70	DN 70
Pohon, elektrická přípojka (elektrický ohřev)			
Třífázový asynchronní motor s frekvenčním měničem	Bezkartáčový synchronní motor s frekvenčním měničem	•	•
3N AC 380–415 V 50–60 Hz	50 Hz	•	•
Ohřev [kW]	7,95	9	12
Celkový příkon [kW]	8,2	11	15
Jištění [A]	3× 16	3× 16	3× 25
Ohřev, volitelně			
Elektrický, bez ohřevu / horká voda	•	•	•
Dávkovací zařízení			
Zásuvka pracích prostředků v čelní stěně přístroje	3 přihrádky	4 přihrádky	4 přihrádky
Možnosti připojení			
Připojovací box	o	o	o
LAN	•	•	•
WiFi	•	•	•
Inkasní systém	o	o	o
Přípojky pro dávkovací čerpadla	až 6	až 12	až 12
Systém vypnutí ve špičce	o	o	o
Rozměry, hmotnost (elektrický ohřev)			
Vnější rozměry v/š/h [mm]	1 020/700/727	1 352/799/1 010	1 452/924/950
Přepravní rozměry v/š/h [mm]		1 350/795/897	1 450/920/857
Hmotnost, netto [kg]	148	272	384
Vnější opláštění			
Boční stěny a čelní stěna ocelově šedé, horní kryt ocelově šedý, zadní stěna pozinkovaná	•	•	•

* vypalovaný povrch



Řídicí jednotka M Touch Pro

- maximálně komfortní ovládání díky barevnému dotykovému displeji
- snadné a intuitivní ovládání pouhým dotykem prstu nebo přetažením
- textové zobrazení všech informací, 31 volitelných jazyků
- různé režimy ovládání pro ideální obsluhu v samoobslužných aplikacích

Digitální síťové propojení

- komunikační rozhraní pro jednotné procesy v denní práci pro zákazníky, servis a partnerské firmy v rámci všech prádelenských přístrojů Miele Professional

Označení	Čelní stěna	Náplň	Č. materiálu	Č. výrobku	Číslo EAN
PWM 511 Self Service [EL DV]	IG	11 kg	11926540	51511020EU	4002516492214
PWM 511 Self Service [EL DV DD]	IG	11 kg	11926530	51511019EU	4002516491804
PWM 511 Self Service [EH DV]	IG	11 kg	11926520	51511018EU	4002516491798
PWM 511 Self Service [EH DV DD]	IG	11 kg	11926510	51511012EU	4002516491781
PWM 514 Self Service [EL DV]	IG	14 kg	11580330	51514010EU	4002516358244
PWM 514 Self Service [EH DV]	IG	14 kg	11511130	51514017EU	4002516326922
PWM 520 Self Service [EL DV]	IG	20 kg	11580370	51520012EU	4002516358275
PWM 520 Self Service [EH DV]	IG	20 kg	11580380	51520019EU	4002516358282

Označení	Popis	Č. materiálu	Č. výrobku	Číslo EAN
APWM 018 – připojovací souprava	Komunikační box včetně montážní sady pro vytvoření spojení pračky na 9–11 kg s externími systémy	11763220	59510018EU	4002516429425
APWM 037	Sokl uzavřený, výška 30 cm, pro ergonomické plnění a vyprazdňování pračky a sušičky	11792110	59510037EU	4002516441670
APWM 039	Sokl uzavřený, výška 30 cm, bez sešroubování s podlahou, pro ergonomické plnění a vyprazdňování praček	11792150	59510039EU	4002516441694
APWM 038	Sokl otevřený, výška 30 cm, pro ergonomické plnění a vyprazdňování pračky	11792140	59510038EU	4002516441687
APCL 018	Montážní sada dávkovacího adaptéru pro připojení dávkovacích systémů s přívodem vody	11229540	59590005D	4002516176497
APWM 075	Montážní sada dávkovacího adaptéru pro přímé připojení dávkovacích čerpadel, ø 6 mm, při náplni až 11 kg	11902730	59510075EU	4002516589877
APWM 076	Montážní sada dávkovacího adaptéru pro přímé připojení dávkovacích čerpadel, ø 9 mm, při náplni až 11 kg	11902740	59510076EU	4002516589945
APCL 016	Montážní sada dávkovacího adaptéru pro přímé připojení dávkovacích čerpadel	11229320	59590003D	4002516176473
APCL 015	Dávkovací adaptér pro připojení dávkovacích systémů s přívodem vody	11229300	59590002D	4002516176459
APWM 900	Nerezová skříňka filtru na zachycení vláken pro odfiltrování vláken a velkých částic z pracího roztoku	11637370	59510045D	4002516376668
APCL 048 – připojovací box	Komunikační box pro vytvoření spojení s externími systémy	11722060	59590048EU	4002516410652
APWM 019 – připojovací box	Komunikační box včetně montážní sady pro vytvoření spojení pračky na 12–20 kg s externími systémy	11763230	59510019EU	4002516429432
APWM 020 – připojovací box	Komunikační box včetně montážní sady pro rozšíření připojení dávkovacích systémů	11763240	59510020EU	4002516429449
APWM 032	Sokl otevřený, výška 30 cm, pro ergonomické plnění a vyprazdňování praček	11776340	59510032EU	4002516433354
APWM 021	Sokl uzavřený, výška 30 cm, pro ergonomické plnění a vyprazdňování praček	11776350	59510021EU	4002516433361
APWM 022	Sokl uzavřený, výška 25 cm, pro ergonomické plnění a vyprazdňování pračky	11804360	59510022EU	4002516445265
APWM 035	Sokl otevřený, výška 25 cm, pro ergonomické plnění a vyprazdňování pračky	11776370	59510035EU	4002516433385
APWM 036	Sokl uzavřený, výška 30 cm, bez sešroubování s podlahou, pro ergonomické plnění a vyprazdňování praček	11792040	59510036EU	4002516441632
APWM 900	Nerezová skříňka filtru na zachycení vláken pro odfiltrování vláken a velkých částic z pracího roztoku	11637370	59510045D	4002516376668

Programy praní Self Service

Konstrukční řada	Malí obří Performance Plus
Označení	PWM 906 Self Service PWM 907 Self Service
Řídicí jednotka	M Touch Flex

Základní programy	
Standardní	•
Vyvářka	•
Barevné prádlo	•
Barevné prádlo senzitivní	
Snadno ošetřovatelné	•
Jemné prádlo	•
Expres/mini	•
Froté prádlo	•
Košile	•
Tmavé prádlo	•
Džiny	•
Vlna	•
Hedvábí	•
Extra máchání	•
Škrobení	•
Čištění přístroje	•
Vypouštění/odstředování	•
Bavlna 60 °C/40 °C	
ECO 40–60	
Bavlna PRO	•
Úklidové textilie	
Úklidové textilie všeobecně	
Mopy plus	
Hadry	
Hadry plus	
Utěrky na gril	
Utěrky na gril plus	
Vypouštění/odstředování	
Sport	
Sportovní prádlo / sport indoor	•
Mikrovlákno pro sport	•
Sportovní obuv	•
Tvrdé díly	•
Outdoor	
Prachové peří	•
Outdoor / sport outdoor	•
Impregnace	•
Kadeřník/wellness	
Ručníky	•
Ručníky plus	•
Přehozy	•
Hotel	
Ložní prádlo	•
Prostírání	•
Prádlo z kuchyně	•
Domácí textilie	
Jemné záclony	•
Záclony	•
Lůžkoviny s prachovým peřím/pěřové přikrývky	•
Syntetické lůžkoviny	•
Polštáře	•
Přehozy	•

Konstrukční řada	Malí obří Performance Plus
Označení	PWM 906 Self Service PWM 907 Self Service
Řídicí jednotka	M Touch Flex

Pracovní textilie	
Olej / tuk speciál / znečištění tukem	
Prach/mouka speciál / znečištění moukou	
Intenzivní praní / pracovní oděvy	•
Dezinfekce RKI	
Dezinfekce RKI 85 °C 15 min	
Dezinfekce RKI 70 °C 10 min	
Dezinfekce RKI 60 °C 20 min	
Dezinfekce RKI 40 °C 20 min	
Dezinfekce GB / Sluice	
Dezinfekce 71 °C / Sluice	
Dezinfekce 65 °C / Sluice senzitivní	
MRSA	
Dezinfekce	
Dezinfekce 85 °C	
Dezinfekce 70 °C	
Dezinfekce 60 °C	
Dezinfekce 40 °C	
Další programy	
Dezinfekce 80 °C	
Dezinfekce 75 °C	
Dezinfekce 70 °C	
Oděvy pro zubní ordinaci 60 °C	
WetCare	
WetCare senzitivní	
WetCare hedvábí	
WetCare intenzivní	
WetCare dezinfekce	
WetCare hygiena	
PF	
Hygiena přístroje	
Zvláštní programy	
Zvláštní program 1–5	

Programy praní Self Service

Konstrukční řada	Benchmark Machines Performance
Označení	PWM 511 Self Service PWM 514 Self Service PWM 520 Self Service
Řídicí jednotka	M Touch Pro

Základní programy	
Vyvářka	•
Barevné prádlo	
Barevné prádlo intenzivní	
Barevné prádlo eco krátký	•
Snadno ošetrovatelné	•
Jemné prádlo	•
Košile	•
Vlna	•
Vlna, ruční praní	
Extra máchání	•
Odstředování	•
Vypouštění	•
Škrobení	•
Čištění přístroje	•
HoReCa	
Ložní/froté prádlo	•
Ochranné potahy matrací	
Wellness froté prádlo	
Župany	
Prádlo z kuchyně	•
Prostírání	•
Lůžkoviny/záclony	
Záclony	•
Jemné záclony	•
Pěřové příkrývky	•
Syntetické lůžkoviny	•
Lůžkoviny z přírodních vláken	•
Dezinfekce	
Chemotermická dezinfekce 10 min	•
Chemotermická dezinfekce 20 min	
Chemotermická dezinfekce jemná 20 min	
Inkontinence	
Fekální prádlo	
Úklidové prostředky	
Mopy standard	
Mopy standard + rtu	
Termická dezinfekce mopů	
Termická dezinfekce mopů + rtu	
Chemotermická dezinfekce mopů 10 min	
Chemotermická dezinfekce mopů 20 min	
Chemotermická dezinfekce mopů 10 min + rtu	
Chemotermická dezinfekce mopů 20 min + rtu	
Mopy rtu	
Nové mopy	
Rohožky	
Silně zašpiněné rohožky	
Lešticí kotouče	
Hadry standard	
Hadry standard + rtu	
Termická dezinfekce hadrů	
Termická dezinfekce hadrů + rtu	
Chemotermická dezinfekce hadrů 10 min	
Chemotermická dezinfekce hadrů 20 min	
Chemotermická dezinfekce hadrů 10 min + rtu	
Chemotermická dezinfekce hadrů 20 min + rtu	
Hadry rtu	

Konstrukční řada	Benchmark Machines Performance
Označení	PWM 511 Self Service PWM 514 Self Service PWM 520 Self Service
Řídicí jednotka	M Touch Pro

Hasiči	
Ochranné oděvy	
Impregnace ochranných oděvů	
Dezinfekce záchranných oděvů	
Dezin. / impr. záchr. oděvů	
Impregnace bez praní	
Rukavice	
Přilby	
Opasky	
Dezinfekce masek	
Intenzivní dezinfekce masek	
Odstředění obalů	
CSA	
CSA speciál	
WetCare	
WetCare senzitivní	
WetCare hedvábí	
WetCare intenzivní	
Outdoor	
Outdoor	•
Praní/impregnace	•
Máchání/impregnace	•
Pěřové bundy	•
Jízdárna	
Příkrývky na koně	
Vlněné příkrývky na koně	
Příkrývky na koně + impregnace	
Sport	
Sportovní prádlo	•
Mikrovlákno pro sport	•
Sportovní obuv	•
Pracovní textilie	
Olej/tuk	
Prach/mouka	
Předpisy pro praní prádla CFPP 01-04	
Sluice senzitivní	
Sluice	
Regenerace vody	
Čištění WRG	
Vyprázdnění WRG	
Selfservice	
Barevné prádlo	•
Barevné prádlo intenzivní s přepráním	•



Sušičky

Mimořádně krátké programy při maximální šetrnosti k prádlu

Společnost Miele Professional si dala za cíl usnadnit vám každodenní práci při péči o prádlo. Proto jsme vyvinuli inovativní a praktická řešení, jako je např. sušicí systém PerfectDry, který precizně usuší všechny textilie díky exkluzivnímu měření zbytkové vlhkosti Miele.

Velmi krátké programy navíc zajistí, že prádlo bude znovu rychle k dispozici. Sušičky Miele Professional jsou proto první volbou, když se suší hodně a často.





Sušičky

Malí obří / Evolution / Performance
Náplň 7 kg / řídicí jednotka M Select

Silně, rychle a univerzálně

Malí obří pracují rychle a hospodárně již několik desetiletí. Sušičky nejsou o moc větší než typické přístroje pro domácnost, a přesto se osvědčují u všech uživatelů, kteří ošetřují prádlo několikrát denně a přitom kladou důraz na optimální ochranu textilu a definovanou zbytkovou vlhkost.

Sušicí systémy pro každý účel

Odtahová sušička nabízí obzvláště krátké programy od pouhých 32 minut, takže jsou textilie rychle znovu k dispozici. Sušička s tepelným čerpadlem ušetří až 60 % elektrické energie oproti běžné kondenzační sušičce a je nezávislá na podmínkách stavby.



PerfectDry – naprosto přesné sušení

Díky exkluzivnímu měření zbytkové vlhkosti PerfectDry společnosti Miele se precizně usuší všechny textilie. To platí při jakékoli tvrdosti vody z řady, neboť systém svoje naměřené hodnoty automaticky upraví podle aktuálního stupně tvrdosti.

Patentovaný filtrační systém výměníku tepla

Patentovaný mřížkový filtr jako další úroveň filtrace chrání výměník tepla před částicemi v procesním vzduchu. Tak přispívá k trvalému udržení energetické účinnosti a výkonnosti.

Sušičky

Malí obří / Performance

Náplň 7–8 kg / řídicí jednotka M Select



PERFORMANCE

Technické údaje	PDR 507 EL	PDR 507 HP	PDR 508 EL	PDR 508 HP
Údaje o výkonu				
Hmotnost náplně [kg]	7	7	8	8
Voštinový buben, objem bubnu [l]	130	130	130	130
Systém sušení	odtah	tepelné čerpadlo*	odtah	tepelné čerpadlo*
Přípojka odtahu	DN 100	–	DN 100	–
Přípojka odpadní vody DN 10	–	•	–	•
Vybavení				
Na údržbu nenáročný filtrační systém výměníku tepla	–	•	–	•
Velkoplošný filtr	•	–	•	–
Osvětlení bubnu	•	•	•	•
Řídicí jednotka / programy				
M Select	•	•	•	•
Předvolba startu až 24 hodin	•	•	•	•
Účinnost a udržitelnost				
Třída energetické účinnosti / třída účinnosti kondenzace	C/–	A++/A	C/–	A++/A
Roční spotřeba elektrické energie v kWh	546	212	609	236
Pohon a elektrické přípojky				
Bezkartáčový synchronní motor	•	•	•	•
3N AC 400 V 50 Hz	•	–	•	–
Možné varianty napětí				
1N AC 230 V 50/60 Hz	•	•	•	•
3N AC 230 V 50/60 Hz	•	–	•	–
Ohřev [kW]	6,14	–	6,14	–
Celkový příkon [kW]	6,40	1,44	6,40	1,44
Jištění [A]	3× 10	1× 10	3× 10	1× 10
Servisní služba Miele může za příplatek přestavět na 1N AC 230 V 50 Hz				
Ohřev [kW]	3	–	3	–
Celkový příkon [kW]	3,24	–	3,24	–
Jištění [A]	1× 16	–	1× 16	–
Možnosti připojení				
XCI box	o	o	o	o
Komunikační modul XKM3200-WL-PLT	o	o	o	o
Komunikační otvor	•	•	•	•
Inkasní systém	o	o	o	o
Rozměry, hmotnost				
Vnější rozměry v/š/h [mm]	850/596/717	850/596/777	850/596/717	850/596/777
Hmotnost, netto [kg]	49	68,5	49	68,5
Možnost věžového uspořádání pračky a sušičky	o	o	o	o
Vnější opláštění, volitelné				
Horní kryt lotosově bílý, ovládací panel nerezový, čelní stěna a boční stěny lotosově bílé (LW)	•	•	•	•
Horní kryt nerezový, ovládací panel nerezový, boční stěny lotosově bílé a čelní stěna nerezová (SST)	o	o	o	o
Délka programu				
Program „suché k uložení“, naplnění bavlnou [min.]	37	67	37	67
Program „suché k uložení“, naplnění směšovou tkaninou [min.]	32	57	32	57

Sušičky

Malí obří / Performance

Náplň 7–8 kg / řídicí jednotka M Select

Přednosti sušiček s tepelným čerpadlem

- na stanovišti nezávislé umístění bez instalace odtahového potrubí
- třída energetické účinnosti A++:
úspora elektrické energie až 50 % oproti běžné kondenzační sušičce
- patentovaný filtrační systém výměníku tepla
- patentovaný odvod kondenzační vody

Řídicí jednotka M Select

- otočný volič pro snadnou volbu programů
- jazykově neutrální symboly programů na ovládacím panelu
- dotykový displej se zobrazením všech informací v národním jazyce, 29 volitelných jazyků



Označení	Čelní stěna	Náplň	Č. materiálu	Č. výrobku	Číslo EAN
PDR 507 [EL]	LW	7 kg	11050500	52507352D	4002516086383
PDR 507 HP [EL]	LW	7 kg	11050520	52507151D	4002516087427
PDR 507 [EL MAR]	LW	7 kg	11300980	52507387MAR	4002516220053
PDR 507 HP [EL MAR]	LW	7 kg	11300970	52507188MAR	4002516246930
PDR 508 [EL]	LW	8 kg	11905950	52508352D	4002516516231
PDR 508 HP [EL]	LW	8 kg	11905970	52508151D	4002516516538

Označení	Popis	Č. materiálu	Č. výrobku	Číslo EAN
APCL 001	Spojovací díl pračky a sušičky, nerezový, pro bezpečnou instalaci ve věžovém uspořádání	11167420	59590001D	4002516142478
APCL 019 – XCI box	Komunikační box včetně montážní sady pro vytvoření spojení pračky/odtahové sušičky s externími systémy	11228520	59590006D	4002516176268
XKM 3200 WL PLT	Komunikační modul s LAN a WiFi rozhraním pro vytvoření spojení s externími systémy	11291940	59320001D	4002516213055
APCL 005	Sokl uzavřený, výška 30 cm, pro ergonomické plnění a vyprazdňování pračky a sušičky	11318800	59590010D	4002516228349
APCL 011	Sokl uzavřený, výška 47 cm, pro ergonomické plnění a vyprazdňování pračky a sušičky	11318830	59590013D	4002516228370
APCL 027 – XCI box	Komunikační box včetně montážní sady pro vytvoření spojení sušičky s tepelným čerpadlem s externími systémy	11399510	59590022D	4002516265283
APCL 022	Sokl uzavřený, výška 30 cm, bez sešroubování s podlahou, pro ergonomické plnění a vyprazdňování pračky a sušičky	11476830	59590017D	4002516305699
APCL 084	Sokl otevřený, výška 15 cm, pro ergonomické plnění a vyprazdňování pračky a sušičky	11776560	59590084D	4002516433590
APCL 085	Sokl otevřený, výška 30 cm, pro ergonomické plnění a vyprazdňování pračky a sušičky	11776570	59590085D	4002516433606
APCL 087	Sokl otevřený, výška 47 cm, pro ergonomické plnění a vyprazdňování pračky a sušičky	11776600	59590087D	4002516433620
APCL 088	Sokl otevřený, výška 75 cm, pro ergonomické plnění a vyprazdňování pračky a sušičky	11776610	59590088D	4002516433637
APCL 103	Komunikační adaptér XCI pro vytvoření spojení s externími inkasními systémy	12194330	59590104D	4002516635826



Sušičky

Malí obří / Performance Plus

Náplň 8 kg / řídicí jednotka M Touch Flex

Nejlepší výkony v kompaktní třídě

Malí obří konstrukční řady Performance Plus jsou osvědčené sušičky pro všechny uživatele, kteří ve své kompaktní domácí prádelně potřebují k výkonu něco navíc: větší kapacitu, různorodější programy a ještě komfortnější ovládání díky inovativní koncepci řídicí jednotky.



Řídicí jednotka M Touch Flex

Ovládací panel s barevným dotykovým displejem definuje nové měřítko rychlého a individuálního ovládání – úplně jednoduše dotykem prstu nebo gestem. Nabízí přitom četné možnosti konfigurací, například se seznamy často používaných oblíbených programů.

Možnost věžového uspořádání pračky a sušičky

Vysoký výkon, minimální potřebný prostor: věžovým uspořádáním pračky a sušičky získáte vysoce kompaktní domácí prádelnu – na ploše méně než 0,5 m².

Sušičky

Malí obří / Performance Plus

Náplň 8 kg / řídicí jednotka M Touch Flex



PERFORMANCE PLUS

Technické údaje	PDR 908 EL	PDR 908 HP
Přední plnění, otvor dveří [ø mm]	370	370
Údaje o výkonu		
Hmotnost náplně [kg]	8	8
Voštinový buben, objem bubnu [l]	130	130
Systém sušení	odtah	tepelné čerpadlo*
Přípojka odtahu	DN 100	–
Přípojka odpadní vody DN 10	–	•
Vybavení		
Průhledná dvířka	•	•
Na údržbu nenáročný filtrační systém výměníku tepla	–	•
Velkoplošný filtr	•	–
Osvětlení bubnu	•	•
Řídicí jednotka / programy		
M Touch Flex	•	•
Předvolba startu až 24 hodin	•	•
Pohon a elektrické přípojky		
Bezkartáčový synchronní motor	•	•
1N AC 230 V 50/60 Hz	–	•
Možné varianty napětí		
3 AC 230 V 50/60 Hz	•	–
3N AC 400 V 50/60 Hz	•	–
Ohřev [kW]	6,14	–
Celkový příkon [kW]	6,40	1,44
Jištění [A]	3× 10	1× 10
Servisní služba Miele může za příplatek přestavět na 1N AC 230 V 50 Hz	•	–
Ohřev [kW]	2,99	–
Celkový příkon [kW]	3,24	–
Jištění [A]	1× 16	–
Možnosti připojení		
XCI box	o	o
Komunikační modul XKM3200-WL-PLT	o	o
Komunikační otvor	•	•
Inkasní systém	o	o
Rozměry, hmotnost		
Vnější rozměry v/š/h [mm]	850/596/717	850/596/777
Hmotnost, netto [kg]	51,5	71
Možnost věžového uspořádání pračky a sušičky	•	•
Vnější opláštění, volitelné		
Horní kryt nerezový, ovládací panel nerezový, čelní stěna a boční stěny lotosově bílé (LW)	•	•
Horní kryt nerezový, ovládací panel nerezový, boční stěny lotosově bílé a čelní stěna nerezová (SST)	•	•
Délka programu		
Program suché k uložení bavlna/směsová tkanina [min.]	42/37	79/67

EL = elektrický ohřev, HP = tepelné čerpadlo, LW = lotosově bílá, emailovaná, SST = nerez. *Obsahuje luorované skleníkové plyny, hermeticky uzavřené; druh chladiva R134a, množství chladiva 0,61 kg, potenciál globálního oteplování chladiva: 1 430 kg CO₂ e, potenciál globálního oteplování přístroje: 872 kg CO₂ e

Přednosti sušiček s tepelným čerpadlem

- na stanovišti nezávislé umístění bez instalace odtahového potrubí
- úspora energie až 50 % oproti běžné kondenzační sušičce

Řídicí jednotka M Touch Flex

- maximálně komfortní ovládání díky barevnému dotykovému displeji
- snadné a intuitivní ovládání pouhým dotykem prstu a přetažením
- textové zobrazení všech informací, 31 volitelných jazyků

Digitální síťové propojení

- komunikační rozhraní pro jednotné procesy v denní práci pro zákazníky, servis a partnerské firmy v rámci všech prádelenských přístrojů Miele Professional



Označení	Čelní stěna	Náplň	Č. materiálu	Č. výrobku	Číslo EAN
PDR 908 [EL]	LW	8 kg	11050680	52908352D	4002516094104
PDR 908 [EL]	SST	8 kg	11050690	52908452D	4002516094210
PDR 908 [EL MAR 3 AC 230 V 50–60 Hz]	LW	8 kg	11250990	52908386MAR	4002516195498
PDR 908 [EL MAR 3 AC 400–480 V 50–60 Hz]	LW	8 kg	11250960	52908387MAR	4002516227953
PDR 908 [EL MAR 3N AC 400 V 50–60 Hz]	LW	8 kg	11251040	52908382MAR	4002516218456
PDR 908 [EL MAR 2 AC 208–240 V 60 Hz]	SST	8 kg	11251140	52908489MAR	4002516216896
PDR 908 [EL MAR 3 AC 230 V 50–60 Hz]	SST	8 kg	11251000	52908486MAR	4002516227762
PDR 908 [EL MAR 3 AC 400–480 V 50–60 Hz]	SST	8 kg	11250970	52908487MAR	4002516227311
PDR 908 [EL MAR 3N AC 400 V 50–60 Hz]	SST	8 kg	11251050	52908482MAR	4002516218463
PDR 908 HP [EL]	LW	8 kg	11050700	52908151D	4002516094227
PDR 908 HP [EL]	SST	8 kg	11050710	52908251D	4002516094234
PDR 908 [HP MAR 1N AC 230 V 50 Hz]	LW	8 kg	11251200	52908181MAR	4002516218449
PDR 908 [HP MAR 1N AC 230 V 60 Hz]	LW	8 kg	11251180	52908188MAR	4002516218258
PDR 908 [HP MAR 1N AC 230 V 50 Hz]	SST	8 kg	11251210	52908281MAR	4002516218715
PDR 908 [HP MAR 1N AC 230 V 60 Hz]	SST	8 kg	11251190	52908288MAR	4002516218432
PDR 908 [HP MAR 2 AC 208–240 V 60 Hz]	SST	8 kg	11251250	52908289MAR	4002516218807

Označení	Popis	Č. materiálu	Č. výrobku	Číslo EAN
APCL 001	Spojovací díl pračky a sušičky, nerezový, pro bezpečnou instalaci ve věžovém uspořádání	11167420	59590001D	4002516142478
APCL 084	Sokl otevřený, výška 15 cm, pro ergonomické plnění a vyprazdňování pračky a sušičky	11776560	59590084D	4002516433590
APCL 085	Sokl otevřený, výška 30 cm, pro ergonomické plnění a vyprazdňování pračky a sušičky	11776570	59590085D	4002516433606
APCL 087	Sokl otevřený, výška 47 cm, pro ergonomické plnění a vyprazdňování pračky a sušičky	11776600	59590087D	4002516433620
APCL 005	Sokl uzavřený, výška 30 cm, pro ergonomické plnění a vyprazdňování pračky a sušičky	11318800	59590010D	4002516228349
APCL 022	Sokl uzavřený, výška 30 cm, bez sešroubování s podlahou, pro ergonomické plnění a vyprazdňování pračky a sušičky	11476830	59590017D	4002516305699
APCL 011	Sokl uzavřený, výška 47 cm, pro ergonomické plnění a vyprazdňování pračky a sušičky	11318830	59590013D	4002516228370
APCL 088	Sokl otevřený, výška 75 cm, pro ergonomické plnění a vyprazdňování pračky a sušičky	11776610	59590088D	4002516433637
APCL 019 – XCI box	Komunikační box včetně montážní sady pro vytvoření spojení pračky/odtahové sušičky s externími systémy	11228520	59590006D	4002516176268
APCL 103	Komunikační adaptér XCI pro vytvoření spojení s externími inkasními systémy	12194330	59590104D	4002516635826
APCL 027 – XCI box	Komunikační box včetně montážní sady pro vytvoření spojení sušičky s tepelným čerpadlem s externími systémy	11399510	59590022D	4002516265283
XKM 3200 WL PLT	Komunikační modul s LAN a WiFi rozhraním pro vytvoření spojení s externími systémy	11291940	59320001D	4002516213055

Programy sušení Malí obří / Evolution a Performance Plus

Konstrukční řada	Malí obří Evolution	Malí obří Performance	Malí obří Performance	Malí obří Performance
Označení	PDR 307 PDR 307 HP	PDR 507 PDR 507 HP	PDR 507 Special HP	PDR 508 PDR 508 HP
Řídicí jednotka	M Select	M Select	M Select	M Select
Základní programy				
Bavlna	•	•		•
Bavlna PRO	•	•	•	•
Vyvářka / barevné prádlo	•	•	•	•
Snadno ošetřovatelné	•	•	•	•
Expres	•	•	•	•
Jemné prádlo	•	•	•	•
Ložní prádlo	•			
Košile		•		•
Džíny		•		•
Vlna	•	•		•
Hedvábí		•		•
Froté prádlo	•	•		•
Šetrné vyhlazování / vyhlazování	•	•		•
Automatika plus		•		•
Mikrovlákno	•	•	•	•
Časový program teplá / teplý vzduch	•	•	•	•
Časový program studená / studený vzduch		•	•	•
Koš vyvářka / barevné prádlo		•		•
Koš senzitivní				
Sport				
Sportovní prádlo		•		•
Outdoor		•		•
Impregnace		•		•
Reaktivace				
Domácí textilie				
Polštáře				
Lůžkoviny s prachovým peřím		•		•
Syntetické lůžkoviny		•		•
Lůžkoviny z přírodních vláken				
Velké textilie		•		•
Hygiena				
Bavlna – hygiena		•		•
Snadno ošetřovatelné – hygiena		•		•
Časový program teplá – hygiena		•		•
WetCare				
WetCare senzitivní				
WetCare hedvábí				
WetCare intenzivní				
Zvláštní programy				
Speciální programy 1–5				
Plošné textilie				
Vyvářka/barevné 25 % zbytková vlhkost				
Vyvářka/barevné 40 % zbytková vlhkost				
Snadno ošetřovatelné 20 % zbytková vlhkost				
Hasiči				
Ochranné dýchací masky				
Ochranné oděvy				
Impregnace ochranných oděvů				
Jízdárna				
Přikrývky na koně				
Vlněné přikrývky na koně				

Programy sušení Malí obří / Performance Plus

Konstrukční řada	Malí obří Performance Plus
Označení	PDR 908 PDR 908 HP
Řídicí jednotka	M Touch Flex

Základní programy	
Bavlna	•
Bavlna PRO	•
Vyvářka / barevné prádlo	•
Snadno ošetřovatelné	•
Expres	•
Jemné prádlo	•
Ložní prádlo	
Košile	•
Džíny	•
Vlna	•
Hedvábí	•
Froté prádlo	•
Šetrné vyhlazování / vyhlazování	•
Automatika plus	•
Mikrovlákno	•
Časový program teplá / teplý vzduch	•
Časový program studená / studený vzduch	•
Koš vyvářka / barevné prádlo	•
Koš senzitivní	•
Sport	
Sportovní prádlo	•
Outdoor	•
Impregnace	•
Reaktivace	•
Domácí textilie	
Polštáře	
Lůžkoviny s prachovým peřím	•
Syntetické lůžkoviny	•
Lůžkoviny z přírodních vláken	
Velké textilie	•
Hygiena	
Bavlna – hygiena	•
Snadno ošetřovatelné – hygiena	•
Časový program teplá – hygiena	•
WetCare	
WetCare senzitivní	•
WetCare hedvábí	•
WetCare intenzivní	•
Zvláštní programy	
Speciální programy 1–5	•
Plošné textilie	
Vyvářka/barevné 25 % zbytková vlhkost	•
Vyvářka/barevné 40 % zbytková vlhkost	•
Snadno ošetřovatelné 20 % zbytková vlhkost	•
Hasiči	
Ochranné dýchací masky	
Ochranné oděvy	
Impregnace ochranných oděvů	
Jízdárna	
Přikrývky na koně	
Vlněné přikrývky na koně	



Sušičky

Benchmark Machines / Performance

Náplň 10–44 kg / řídicí jednotka M Select COP / TOP / ROP

Základ velkého sušicího výkonu

Přístroje BENCHMARK konstrukční řady Performance splňují zvýšené nároky na moderní a hospodárnou péči o prádlo. Jejich vysoká výkonnost je spojena s jedinečnou rozmanitostí řídicích jednotek odpovídajících jednotlivým cílovým skupinám, ale také s vybavením pro maximální spolehlivost, klidný chod a ergonomický pracovní komfort.



Nová mnohostranná koncepce intuitivního ovládání

Nově vyvinutá řídicí jednotka spojuje osvědčený otočný volič s komfortem moderního dotykového ovládání. Je k dispozici v různých variantách: s řízením podle času příp. zbytkové vlhkosti stejně jako s časovým řízením v inkasním provozu pro samoobslužné oblasti.



Kapacity pro všechny účely

Perfektní pro vaše množství textilu: široké portfolio přístrojů vám umožňuje přesnou volbu optimální kapacity podle vašich požadavků – tak dosáhnete prvotřídních výsledků sušení při nejlepší hospodárnosti.

BENCHMARK
MACHINES

Sušičky prádla COP

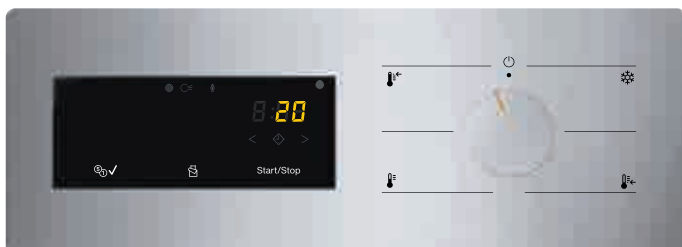
Benchmark Machines / Performance

Náplň 10 kg / řídicí jednotka M Select COP



PERFORMANCE

Technické údaje / typ	PDR 510 COP
Objem bubny [l]	180
Hmotnost náplně [kg], poměr náplně 1:18	10
Hmotnost náplně [kg], poměr náplně 1:22,5	8
Voštinový buben	•
Řídicí jednotka / programy	
M Select COP	•
Systém sušení	
Časové řízení	•
Řízení zbytkové vlhkosti	-
Provedení: přední plnění, otvor dvířek [ø mm]	440
Elektrická přípojka (elektrický ohřev)	
3N AC 380–415 V 50/60 Hz	8,2 kW / 3× 16 A
Ohřev volitelně	
Elektrický (EL)	EL
Nasávání vzduchu / odtah [DN]	161/150
Možnosti připojení	
Připojovací box	o
WiFi	•
Komunikační modul XKM3200-WL-PLT	o
Komunikační otvor	•
Inkasní systém	o
Systém vypnutí ve špičce	o
Rozměry/hmotnost (elektrický ohřev)	
Vnější rozměry v/š/h [mm]	1 020/700/763
Hmotnost [kg]	72
Vnější opláštění, volitelně	
Čelní stěna, boční stěny/horní kryt ocelově šedé, zadní stěna pozinkovaná	•



Řídicí jednotka M Select COP

- nejjednodušší ovládání otočným voličem s jazykově neutrálními symboly
- přímá volba a zrušení volby funkcí na displeji dotykem prstu

Digitální síťové propojení

- k dostání je komunikační modul s LAN a WiFi pro jednotné procesy v denní práci pro zákazníky, servis a partnerské firmy v rámci všech prádelenských přístrojů Miele Professional

Označení	Čelní stěna	Náplň	Č. materiálu	Č. výrobku	Číslo EAN
PDR 510 COP [EL]	IG	10 kg	11924250	52510006EU	4002516491828

Označení	Popis	Č. materiálu	Č. výrobku	Číslo EAN
APCL 057	Sokl uzavřený, výška 30 cm, bez sešroubování s podlahou, pro ergonomické plnění a vyprazdňování pračky a sušičky	11792190	59590057EU	4002516441731
APCL 054	Sokl uzavřený, výška 30 cm, pro ergonomické plnění a vyprazdňování pračky a sušičky	11792160	59590054EU	4002516441700
APCL 055	Sokl otevřený, výška 30 cm, pro ergonomické plnění a vyprazdňování pračky a sušičky	11792170	59590055EU	4002516441717
APDR 001	Komunikační box včetně montážní sady pro vytvoření spojení s externími systémy pro PDR 9–10 kg	11763250	59520001EU	4002516429456

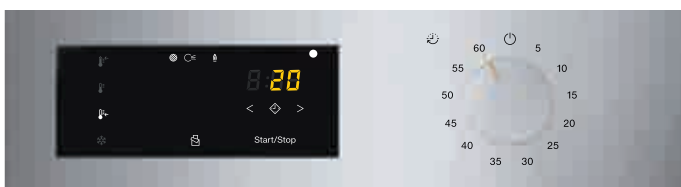
Sušičky prádla TOP

Benchmark Machines / Performance
Náplň 10 kg / řídicí jednotka M Select TOP



PERFORMANCE

Technické údaje / typ	PDR 510 TOP
Objem bubny [l]	180
Hmotnost náplně [kg], poměr náplně 1:18	10
Hmotnost náplně [kg], poměr náplně 1:22,5	8
Voštinový buben	•
Řídicí jednotka / programy	
M Select TOP	•
Systém sušení	
Časové řízení	•
Provedení: přední plnění, otvor dvířek [ø mm]	520
Elektrická přípojka (elektrický ohřev)	
3N AC 380–415 V 50/60 Hz	8,2 kW / 3x 16 A
Ohřev volitelně	
Elektrický (EL)	TOP: EL
Nasávání vzduchu / odtah [DN]	161/150
Možnosti připojení	
Připojovací box	o
WiFi	•
Komunikační modul XKM3200-WL-PLT	o
Komunikační otvor	•
Inkasní systém	o
Systém vypnutí ve špičce	o
Rozměry/hmotnost (elektrický ohřev)	
Vnější rozměry v/š/h [mm]	1 020/700/763
Hmotnost [kg]	72
Vnější opláštění, volitelně	
Čelní stěna, boční stěny/horní kryt ocelově šedé, zadní stěna pozinkovaná	•



Řídicí jednotka TOP

Řídicí jednotka M Select TOP

- nejjednodušší ovládání otočným voličem s jazykově neutrálními symboly
- přímá volba a zrušení volby funkcí na displeji dotykem prstu

Digitální síťové propojení

- k dostání je komunikační modul s LAN a WiFi pro jednotné procesy v denní práci pro zákazníky, servis a partnerské firmy v rámci všech prádelenských přístrojů Miele Professional

Označení	Čelní stěna	Náplň	Č. materiálu	Č. výrobku	Číslo EAN
PDR 510 TOP [EL]	IG	10 kg	11927680	52510004EU	4002516494324
PDR 510 TOP [EL]	SST	10 kg	11927690	52510005EU	4002516494331

Označení	Popis	Č. materiálu	Č. výrobku	Číslo EAN
APCL 057	Sokl uzavřený, výška 30 cm, bez sešroubování s podlahou, pro ergonomické plnění a vyprazdňování pračky a sušičky	11792190	59590057EU	4002516441731
APCL 054	Sokl uzavřený, výška 30 cm, pro ergonomické plnění a vyprazdňování pračky a sušičky	11792160	59590054EU	4002516441700
APCL 055	Sokl otevřený, výška 30 cm, pro ergonomické plnění a vyprazdňování pračky a sušičky	11792170	59590055EU	4002516441717
APDR 001	Komunikační box včetně montážní sady pro vytvoření spojení s externími systémy pro PDR 9–10 kg	11763250	59520001EU	4002516429456

Sušičky prádla TOP


Benchmark Machines / Performance

Náplň 10 kg / řídicí jednotka M Select ROP



PERFORMANCE

Technické údaje / typ	PDR 510 ROP
Objem bubny [l]	180
Hmotnost náplně [kg], poměr náplně 1:18	10
Hmotnost náplně [kg], poměr náplně 1:22,5	8
Voštinový buben	•
Řídicí jednotka / programy	
M Select ROP	•
Systém sušení	
Časové řízení	–
Řízení zbytkové vlhkosti	•
Provedení: přední plnění, otvor dvířek [ø mm]	440
Elektrická přípojka (elektrický ohřev)	
3N AC 380–415 V 50/60 Hz	8,2 kW / 3× 16 A
Ohřev volitelně	
Elektrický (EL)	EL, G
Nasávání vzduchu / odtah [DN]	161/150
Možnosti připojení	
Připojovací box	o
WiFi	•
Komunikační modul XKM3200-WL-PLT	o
Komunikační otvor	•
Inkasní systém	o
Systém vypnutí ve špičce	o
Rozměry/hmotnost (elektrický ohřev)	
Vnější rozměry v/š/h [mm]	1 020/700/763
Hmotnost [kg]	72
Vnější opláštění, volitelně	
Čelní stěna, boční stěny / horní kryt ocelově šedé, zadní stěna pozinkovaná	•



Řídicí jednotka M Select ROP

- nejjednodušší ovládání otočným voličem s jazykově neutrálními symboly
- přímá volba a zrušení volby funkcí na displeji dotykem prstu

Digitální síťové propojení

- k dostání je komunikační modul s LAN a WiFi pro jednotné procesy v denní práci pro zákazníky, servis a partnerské firmy v rámci všech prádelenských přístrojů Miele Professional

Označení	Čelní stěna	Náplň	Č. materiálu	Č. výrobku	Číslo EAN
PDR 510 ROP [EL]	IG	10 kg	11924260	52510001EU	4002516491835
PDR 510 ROP [EL]	IG	10 kg	11924490	52510003EU	4002516491903

Označení	Popis	Č. materiálu	Č. výrobku	Číslo EAN
APCL 057	Sokl uzavřený, výška 30 cm, bez sešroubování s podlahou, pro ergonomické plnění a vyprazdňování pračky a sušičky	11792190	59590057EU	4002516441731
APCL 054	Sokl uzavřený, výška 30 cm, pro ergonomické plnění a vyprazdňování pračky a sušičky	11792160	59590054EU	4002516441700
APCL 055	Sokl otevřený, výška 30 cm, pro ergonomické plnění a vyprazdňování pračky a sušičky	11792170	59590055EU	4002516441717
APDR 001	Komunikační box včetně montážní sady pro vytvoření spojení s externími systémy pro PDR 9–10 kg	11763250	59520001EU	4002516429456

Sušičky prádla COP

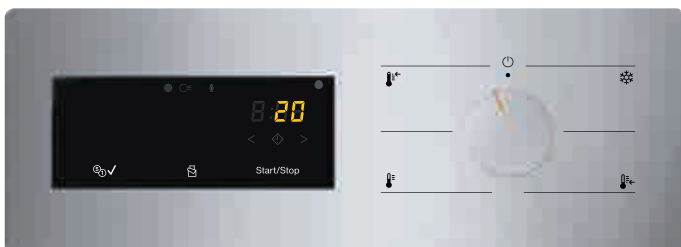
Benchmark Machines / Performance

Náplň 14 a 18 kg / řídicí jednotka M Select COP



PERFORMANCE

Technické údaje / typ	PDR 514 COP	PDR 518 COP
Objem bubny [l]	250	325
Hmotnost náplně [kg], poměr náplně 1:18	14	18
Hmotnost náplně [kg], poměr náplně 1:25	10	13
Voštinový buben	•	•
Řídicí jednotka / programy		
M Select COP	•	•
Systém sušení		
Odtahový/cirkulační systém sušení (Air Recycling)	•	•
Odtahový/cirkulační systém sušení se vzduchovou klapkou (Air Recycling Plus)	–	–
Dynamický odtahový/cirkulační systém sušení se vzduchovou klapkou (Air Recycling Flex)	–	–
Časové řízení	•	•
Řízení zbytkové vlhkosti	–	–
Provedení: přední plnění, otvor dveří [ø mm]	520	520
Elektrická přípojka (elektrický ohřev)		
3N AC 380–415 V 50/60 Hz	14,10 kW / 3× 25 A	18,60 kW / 3× 35 A
Topný výkon	13,5 kW	18,0 kW
Lze snížit na [kW]	9 kW	9/13,5 kW
Ohřev volitelně		
Elektrický (EL), plyn (G), pára (SI), horká voda (HW)	EL, G	EL, G
Nasávání vzduchu / odtah [DN]	161/150	161/150
Možnosti připojení		
Připojovací box	o	o
WiFi	•	•
Komunikační modul XKM3200-WL-PLT	o	o
Komunikační otvor	•	•
Inkasní systém	o	o
Systém vypnutí ve špičce	o	o
Rozměry/hmotnost (elektrický ohřev)		
Vnější rozměry v/š/h [mm]	1 400/906/852	1 400/906/1 035
Hmotnost [kg]	160,4	173,5
Vnější opláštění, volitelně		
Čelní stěna, boční stěny / horní kryt ocelově šedé, zadní stěna pozinkovaná	•	•
Čelní stěna nerezová, boční stěny a horní kryt ocelově šedé, zadní stěna pozinkovaná	o (G, ne EL)	o (G, ne EL)



Řídicí jednotka M Select COP

- nejjednodušší ovládání otočným voličem s jazykově neutrálními symboly
- přímá volba a zrušení volby funkcí na displeji dotykem prstu
- funkce pro lůžkoviny s taktováním ventilátoru pro dokonalý výsledek sušení velkoplošných textilií

Digitální síťové propojení

- k dostání je komunikační modul s LAN a WiFi pro jednotné procesy v denní práci pro zákazníky, servis a partnerské firmy v rámci všech prádelenských přístrojů Miele Professional

Označení	Čelní stěna	Náplň	Č. materiálu	Č. výrobku	Číslo EAN
PDR 514 COP [EL]	IG	14 kg	11717780	52514005EU	4002516408611
PDR 514 COP [G]	IG	14 kg	11717800	52514007EU	4002516408628
PDR 514 COP [G]	SST	14 kg	11795510	52514008EU	4002516443247
PDR 518 COP [EL]	IG	18 kg	11717850	52518014EU	4002516408673
PDR 518 COP [G]	SST	18 kg	11795550	52518009EU	4002516443292
PDR 518 COP [G]	IG	18 kg	11717920	52518008EU	4002516408741

Označení	Popis	Č. materiálu	Č. výrobku	Číslo EAN
APDR 002 – připojovací box	Komunikační box včetně montážní sady pro vytvoření spojení sušičky na 14–44 kg s externími systémy	11763260	59520002EU	4002516429463
APCL 098	Tlumič pro snížení hlučnosti odtahu	11901040	59590098EU	4002516505228
XKM 3200 WL PLT	Komunikační modul s LAN a WiFi rozhraním pro vytvoření spojení s externími systémy	11291940	59320001D	4002516213055
APCL 042	Připojovací plynová hadice pro flexibilnější možnosti připojení přístrojů s plynovým ohřevem	11537260	59590043EU	4002516354260

Sušičky prádla TOP/ROP


Benchmark Machines / Performance

Náplň 14, 18 a 22 kg / řídicí jednotka M Select TOP/ROP



PERFORMANCE

Technické údaje / typ	PDR 514 TOP/ROP	PDR 518 TOP/ROP	PDR 522 TOP/ROP
Objem bubny [l]	250	325	400
Hmotnost náplně [kg], poměr náplně 1:18	14	18	22
Hmotnost náplně [kg], poměr náplně 1:25	10	13	16
Voštinový buben	•	•	•
Řídicí jednotka / programy			
M Select TOP	•	•	•
M Select ROP	•	•	•
Systém sušení			
Odtahový/cirkulační systém sušení (Air Recycling)	•	•	•
Odtahový/cirkulační systém sušení se vzduchovou klapkou (Air Recycling Plus)	–	–	–
Dynamický odtahový/cirkulační systém sušení se vzduchovou klapkou (Air Recycling Flex)	–	–	–
Časové řízení	•	•	•
Řízení zbytkové vlhkosti	•	•	•
Provedení: přední plnění, otvor dvířek [ø mm]	520	520	520
Elektrická přípojka (elektrický ohřev)			
3N AC 380–415 V 50/60 Hz	14,10 kW / 3× 25 A	18,60 kW / 3× 35 A	23,50 kW / 3× 50 A
Topný výkon	13,5 kW	18,0 kW	22,5 kW
Lze snížit na [kW]	9 kW	9/13,5 kW	9/13,5/18 kW
Ohřev volitelně			
Elektrický (EL), plyn (G), pára (SI), horká voda (HW)	TOP: EL, G ROP: EL, G	TOP: EL, G, HW ROP: EL, G, HW, SI	TOP: EL, G ROP: EL, G, HW, SI
Nasávání vzduchu / odtah [DN]	161/150	161/150	161/150
Možnosti připojení			
Připojovací box	o	o	o
WiFi	•	•	•
Komunikační modul XKM3200-WL-PLT	o	o	o
Komunikační otvor	•	•	•
Inkasní systém	o	o	o
Systém vypnutí ve špičce	o	o	o
Rozměry/hmotnost (elektrický ohřev)			
Vnější rozměry v/š/h [mm]	1 400/906/852	1 400/906/1 035	1 400/906/1 162
Hmotnost [kg]	160,4	173,5	198,9
Vnější opláštění, volitelně			
Čelní stěna, boční stěny / horní kryt ocelově šedé, zadní stěna pozinkovaná	•	•	•
Čelní stěna nerezová, boční stěny a horní kryt ocelově šedé, zadní stěna pozinkovaná	(jen EL)	(jen EL)	(EL, G)



Řídicí jednotka TOP



Řídicí jednotka ROP

Řídicí jednotka M Select TOP/ROP

- nejjednodušší ovládání otočným voličem s jazykově neutrálními symboly
- přímá volba a zrušení volby funkcí na displeji dotykem prstu
- funkce pro lůžkoviny s taktováním ventilátoru pro dokonalý výsledek sušení velkoplošných textilií (M Select TOP)

Digitální síťové propojení

- k dostání je komunikační modul s LAN a WiFi pro jednotné procesy v denní práci pro zákazníky, servis a partnerské firmy v rámci všech prádelenských přístrojů Miele Professional

Označení	Čelní stěna	Náplň	Č. materiálu	Č. výrobku	Číslo EAN
PDR 514 TOP [EL]	IG	14 kg	11717750	52514001EU	4002516408598
PDR 514 TOP [EL]	SST	14 kg	11795500	52514002EU	4002516443223
PDR 514 TOP [G]	IG	14 kg	11717770	52514004EU	4002516408604
PDR 514 ROP [EL]	IG	14 kg	11717820	52514006EU	4002516408642
PDR 514 ROP [EL]	SST	14 kg	11795930	52514012EU	4002516443650
PDR 514 ROP [G]	IG	14 kg	11717810	52514009EU	4002516408635
PDR 518 TOP [EL]	IG	18 kg	11717840	52518001EU	4002516408666
PDR 518 TOP [EL]	SST	18 kg	11795540	52518002EU	4002516443285
PDR 518 TOP [G]	IG	18 kg	11717910	52518005EU	4002516408734
PDR 518 TOP [HW]	IG	13 kg	11718030	52518003EU	4002516408840
PDR 518 ROP [EL]	IG	18 kg	11717990	52518004EU	4002516408802
PDR 518 ROP [EL]	IG	18 kg	11717860	52518006EU	4002516408680
PDR 518 ROP [EL]	SST	18 kg	11901210	52518007EU	4002516473275
PDR 518 ROP [G]	IG	18 kg	11717930	52518012EU	4002516408758
PDR 518 ROP [HW]	IG	13 kg	11718040	52518013EU	4002516408857
PDR 518 ROP [SI]	IG	18 kg	11718050	52518010EU	4002516408864
PDR 522 TOP [EL]	IG	22 kg	11717880	52522001EU	4002516408703
PDR 522 TOP [EL]	SST	22 kg	11795600	52522002EU	4002516443469
PDR 522 TOP [G]	IG	22 kg	11717950	52522003EU	4002516408772
PDR 522 ROP [EL]	SST	22 kg	11717890	52522005EU	4002516408710
PDR 522 ROP [EL]	IG	22 kg	11795610	52522008EU	4002516443476
PDR 522 ROP [EL]	IG	22 kg	11718300	52522012EU	4002516409205
PDR 522 ROP [G]	IG	22 kg	11717960	52522006EU	4002516408789
PDR 522 ROP [HW]	IG	16 kg	11718210	52522011EU	4002516409113
PDR 522 ROP [SI]	IG	22 kg	11718200	52522007EU	4002516408505

Označení	Popis	Č. materiálu	Č. výrobku	Číslo EAN
APDR 002 – připojovací box	Komunikační box včetně montážní sady pro vytvoření spojení sušičky na 14–44 kg s externími systémy	11763260	59520002EU	4002516429463
APCL 098	Tlumič pro snížení hlučnosti odtahu	11901040	59590098EU	4002516505228
XKM 3200 WL PLT	Komunikační modul s LAN a WiFi rozhraním pro vytvoření spojení s externími systémy	11291940	59320001D	4002516213055
APDR 003	Sokl uzavřený, výška 13 cm, pro ergonomické plnění a vyprazdňování sušičky	11792050	59520003EU	4002516441649
APDR 004	Sokl uzavřený, výška 13 cm, pro ergonomické plnění a vyprazdňování sušičky	11792060	59520004EU	4002516441656
APCL 042	Připojovací plynová hadice pro flexibilnější možnosti připojení přístrojů s plynovým ohřevem	11537260	59590043EU	4002516354260
APCL 091	Elektrický ventil pro páru 1/2" pro řízení přívodu páry	11935010	59590091D	4002516502166

Sušičky prádla ROP


Benchmark Machines / Performance

Náplň 28 a 44 kg / řídicí jednotka M Select ROP



PERFORMANCE

Technické údaje/typ	PDR 528 ROP	PDR 544 ROP
Objem bubny [l]	500	800
Hmotnost náplně [kg], poměr náplně 1:18	28	44
Hmotnost náplně [kg], poměr náplně 1:25	20	32
Voštinový buben	•	•
Řídicí jednotka/programy		
M Select ROP	•	•
Systém sušení		
Odtahový/cirkulační systém sušení (Air Recycling)	•	•
Odtahový/cirkulační systém sušení se vzduchovou klapkou (Air Recycling Plus)	–	–
Dynamický odtahový/cirkulační systém sušení se vzduchovou klapkou (Air Recycling Flex)	–	–
Časové řízení	–	–
Řízení zbytkové vlhkosti		
Provedení: přední plnění, otvor dveří [ø mm]	520	520
Elektrická přípojka (elektrický ohřev)		
3N AC 380–415 V 50/60 Hz	28,20 kW / 3× 50 A	37,70 kW / 3× 63 A
Topný výkon	27 kW	36 kW
Lze snížit na [kW]	9/13,5/18/22,5 kW	9/13,5/18/22,5/27/31,5 kW
Ohřev volitelně		
Elektrický (EL), plyn (G), pára (SI), horká voda (HW)	EL, G, HW, SI	EL, G, HW, SI
Nasávání vzduchu/odtah [DN]	161/150	161/150
Možnosti připojení		
Připojovací box	o	o
WiFi	•	•
Komunikační modul XKM3200-WL-PLT	o	o
Komunikační otvor	•	•
Inkasní systém	o	o
Systém vypnutí ve špičce	o	o
Rozměry/hmotnost (elektrický ohřev)		
Vnější rozměry v/š/h [mm]	1 640/1 206/1 019	1 640/1 206/1 368
Hmotnost [kg]	243,3	243,3
Vnější opláštění, volitelně		
Čelní stěna, boční stěny/horní kryt ocelově šedé, zadní stěna pozinkovaná	•	•
Čelní stěna nerezová, boční stěny a horní kryt ocelově šedé, zadní stěna pozinkovaná	(EL, G)	(jen EL)



Řídicí jednotka M Select ROP

- nejjednodušší ovládání otočným voličem s jazykově neutrálními symboly
- přímá volba a zrušení volby funkcí na displeji dotykem prstu

Digitální síťové propojení

- k dostání je komunikační modul s LAN a WiFi pro jednotné procesy v denní práci pro zákazníky, servis a partnerské firmy v rámci všech prádelenských přístrojů Miele Professional

Označení	Čelní stěna	Náplň	Č. materiálu	Č. výrobku	Číslo EAN
PDR 528 ROP [EL]	IG	28 kg	11718340	52528001EU	4002516409243
PDR 528 ROP [EL]	SST	28 kg	11795780	52528005EU	4002516443537
PDR 528 ROP [G]	IG	28 kg	11718600	52528003EU	4002516409373
PDR 528 ROP [HW]	IG	20 kg	11718250	52528006EU	4002516409151
PDR 528 ROP [SI]	IG	28 kg	11718240	52528004EU	4002516409144
PDR 544 ROP [EL]	IG	44 kg	11718350	52544001EU	4002516409250
PDR 544 ROP [EL]	SST	44 kg	11795830	52544005EU	4002516443582
PDR 544 ROP [G]	IG	44 kg	11718450	52544003EU	4002516409328
PDR 544 ROP [HW]	IG	32 kg	11718370	52544006EU	4002516409274
PDR 544 ROP [SI]	IG	44 kg	11718360	52544004EU	4002516409267

Označení	Popis	Č. materiálu	Č. výrobku	Číslo EAN
APDR 002 – připojovací box	Komunikační box včetně montážní sady pro vytvoření spojení sušičky na 14–44 kg s externími systémy	11763260	59520002EU	4002516429463
APCL 098	Tlumič pro snížení hlučnosti odtahu	11901040	59590098EU	4002516505228
XKM 3200 WL PLT	Komunikační modul s LAN a WiFi rozhraním pro vytvoření spojení s externími systémy	11291940	59320001D	4002516213055
APCL 091	Elektrický ventil pro páru 1/2" pro řízení přívodu páry	11935010	59590091D	4002516502166
APDR 018	Montážní sada H ₂ O sušičky skládající se z ventilu horké vody, 2 pancéřových hadic 100 cm a 2 redukčních součástí	11933280	59520018EU	4002516497592

Programy sušení Benchmark Machines / Performance

Konstrukční řada		Benchmark Machines Performance	Benchmark Machines Performance	Benchmark Machines Performance
Označení		PDR 510 PDR 511 SL PDR 514 PDR 516 SL PDR 518 PDR 522 PDR 522 PDR 528 PDR 544	PDR 510 PDR 514 PDR 516 SL PDR 518 PDR 522 PDR 522 PDR 528 PDR 544	PDR 510 PDR 511 SL PDR 514 PDR 516 SL PDR 518 PDR 522 PDR 522 PDR 528 PDR 544
Řídicí jednotka		M Select COP	M Select TOP	M Select ROP

Balíček programů Název programu	Volitelné stupně sušení			
Label				
Bavlna	suché k uložení plus, suché k uložení, na žehlení, na mandl	•	•	•
Bavlna PRO	suché k uložení plus, suché k uložení, na žehlení, na mandl	•	•	•
Standardní				
	suché k uložení plus (-2 %)	•	•	•
	suché k uložení (0 %)	•	•	•
	na žehlení (25 %)	•	•	•
	na mandl (40 %)	•	•	•
Snadno ošetřovatelné	suché k uložení plus (-2 %)	•	•	•
	suché k uložení (0 %)	•	•	•
	na žehlení (25 %)	•	•	•
Vlna	-	•	•	•
Jemné prádlo	suché k uložení plus (-2 %)	•	•	•
	suché k uložení (0 %)	•	•	•
	na žehlení (25 %)	•	•	•
Časový program studená	-	•	•	•
Časový program teplá	-	•	•	•
Vyvářka/barevné prádlo – šetrný	na mandl, na žehlení, suché k uložení, suché k uložení plus	•	•	•
Snadno ošetřovatelné – šetrný	na žehlení, suché k uložení, suché k uložení plus	•	•	•





Sušičky

Benchmark Machines / Performance Plus
Náplň 10–44 kg / řídicí jednotka M Touch Pro

Stručně řečeno špičkový výkon

Náročným uživatelům nabízí přístroje BENCHMARK konstrukční řady Performance Plus mnohem více než jen velké kapacity a krátké programy. S individuálně programovatelnou řídicí jednotkou M Touch Pro nabízí důvěrně známou filozofii ovládání praček a navíc je lze dokonale přizpůsobit všem požadavkům místa používání. Přispívá k tomu také výběr různých druhů ohřevu jako elektrický, tepelným čerpadlem, horkou vodou, plynem nebo párou.



Sušičky prádla s tepelným čerpadlem od 14 do 22 kg

Široké portfolio přístrojů Vám umožňuje i u druhu ohřevu tepelné čerpadlo přesnou volbu optimální kapacity. Integrovaným tepelným čerpadlem ušetříte až 60 % elektrické energie oproti běžné kondenzační sušičce. Navíc není nutné odtahové potrubí, takže sušičku můžete umístit nezávisle na podmínkách stavby.



Rychle a úsporně: AirRecycling Flex

AirRecycling Flex je další vývojový stupeň jedinečného řízení cirkulujícího vzduchu Miele. Otevření klapky cirkulujícího vzduchu se postupně a inteligentně upravuje tak, aby bylo dosaženo optimálního poměru mezi cirkulujícím a odtahovaným vzduchem. Výsledek: kratší programy, rovnoměrnější výsledky sušení a menší spotřeba elektrické energie.

BENCHMARK
MACHINES

Sušičky

Benchmark Machines / Performance Plus

Náplň 10 kg / řídicí jednotka M Touch Pro



PERFORMANCE PLUS

Technické údaje / typ	PDR 910
Objem bubny [l]	180
Hmotnost náplně [kg], poměr náplně 1:18	10
Hmotnost náplně [kg], poměr náplně 1:22,5	8
Voštinový buben	•
Řídicí jednotka / programy	
M Touch Pro	•
Systém sušení	
Časové řízení	
Řízení zbytkové vlhkosti	•
Provedení: přední plnění, otvor dvířek [ø mm]	520
Elektrická přípojka (elektrický ohřev)	
3N AC 380–415 V 50/60 Hz	8,2 kW / 3× 16 A
Ohřev volitelně	
Elektrický (EL), plyn (G)	EL, G
Nasávání vzduchu / odtah [DN]	161/150
Možnosti připojení	
Připojovací box	o
WiFi	•
Komunikační modul XKM3200-WL-PLT	o
Komunikační otvor	•
Inkasní systém	o
Systém vypnutí ve špičce	o
Rozměry/hmotnost (elektrický ohřev)	
Vnější rozměry v/š/h [mm]	1 020/700/763
Hmotnost [kg]	72
Vnější opláštění, volitelně	
Čelní stěna, boční stěny / horní kryt ocelově šedé, zadní stěna pozinkovaná	•
Čelní stěna nerezová, boční stěny a horní kryt ocelově šedé, zadní stěna pozinkovaná	•
Horní/boční kryt lotosově bílý, zadní stěna pozinkovaná	•



Řídicí jednotka M Touch Pro

- maximálně komfortní ovládání díky barevnému dotykovému displeji
- snadné a intuitivní ovládání pouhým dotykem prstu a přetažením
- zobrazení všech informací v textové podobě
- 31 volitelných jazyků
- různé režimy ovládání pro různé požadavky zákazníků

Digitální síťové propojení

- k dostání je komunikační modul s LAN a WiFi pro jednotné procesy v denní práci pro zákazníky, servis a partnerské firmy v rámci všech prádelenských přístrojů Miele Professional

Označení	Čelní stěna	Náplň	Č. materiálu	Č. výrobku	Číslo EAN
PDR 910 [EL]	IG	10 kg	11924420	52910002EU	4002516491866
PDR 910 [EL]	IG	10 kg	11924470	52910006EU	4002516491880
PDR 910 [EL]	LW	10 kg	11924590	52910009EU	4002516491989
PDR 910 [EL]	SST	10 kg	11924400	52910001EU	4002516491859
PDR 910 [EL]	SST	10 kg	11924560	52910007EU	4002516491965
PDR 910 [G]	IG	10 kg	11924480	52910010EU	4002516491897
PDR 910 [G]	LW	10 kg	11924600	52910011EU	4002516491996
PDR 910 [G]	SST	10 kg	11924460	52910005EU	4002516491873

Označení	Popis	Č. materiálu	Č. výrobku	Číslo EAN
APCL 057	Sokl uzavřený, výška 30 cm, bez sešroubování s podlahou, pro ergonomické plnění a vyprazdňování pračky a sušičky	11792190	59590057EU	4002516441731
APCL 054	Sokl uzavřený, výška 30 cm, pro ergonomické plnění a vyprazdňování pračky a sušičky	11792160	59590054EU	4002516441700
APCL 055	Sokl otevřený, výška 30 cm, pro ergonomické plnění a vyprazdňování pračky a sušičky	11792170	59590055EU	4002516441717
APDR 001	Komunikační box včetně montážní sady pro vytvoření spojení s externími systémy pro PDR 9–10 kg	11763250	59520001EU	4002516429456

Sušičky

Benchmark Machines / Performance Plus

Náplň 14, 18 a 22 kg / řídicí jednotka M Touch Pro



PERFORMANCE PLUS

Technické údaje/typ	PDR 914	PDR 918	PDR 922
Objem bubny [l]	250	325	400
Hmotnost náplně [kg], poměr náplně 1:18	14	18	22
Hmotnost náplně [kg], poměr náplně 1:25	10	13	16
Voštinový buben	•	•	•
Řídicí jednotka / programy			
M Touch Pro	•	•	•
Systém sušení			
Odtahový/cirkulační systém sušení (Air Recycling)	–	–	–
Odtahový/cirkulační systém sušení se vzduchovou klapkou (Air Recycling Plus)	–	–	–
Dynamický odtahový/cirkulační systém sušení se vzduchovou klapkou (Air Recycling Flex)	•	•	•
Časové řízení			
Řízení zbytkové vlhkosti	•	•	•
Provedení: přední plnění, otvor dveří [ø mm]	520	520	520
Elektrická přípojka (elektrický ohřev)			
3N AC 380–415 V 50/60 Hz	14,10 kW / 3× 25 A	18,60 kW / 3× 35 A	23,50 kW / 3× 50 A
Topný výkon	13,5 kW	18 kW	22,5 kW
Lze snížit na [kW]	9 kW	9/13,5 kW	9/13,5/18 kW
Ohřev volitelně			
Elektrický (EL), plyn (G), pára (SI), horká voda (HW)	EL, G	EL, G, HW, SI	EL, G, HW, SI
Nasávání vzduchu/odtah [DN]	161/150	161/150	161/150
Možnosti připojení			
Připojovací box	o	o	o
WiFi	•	•	•
Komunikační modul XKM3200-WL-PLT	o	o	o
Komunikační otvor	•	•	•
Inkasní systém	o	o	o
Systém vypnutí ve špičce	o	o	o
Rozměry/hmotnost (elektrický ohřev)			
Vnější rozměry v/š/h [mm]	1 400/906/852	1 400/906/1 035	1 400/906/1 162
Hmotnost [kg]	160,4	173,5	198,9
Vnější opláštění, volitelně			
Čelní stěna, boční stěny / horní kryt ocelově šedé, zadní stěna pozinkovaná	•	•	•
Čelní stěna nerezová, boční stěny a horní kryt ocelově šedé, zadní stěna pozinkovaná	•	•	•



Řídicí jednotka M Touch Pro

- maximálně komfortní ovládání díky barevnému dotykovému displeji
- snadné a intuitivní ovládání pouhým dotykem prstu a přetažením
- zobrazení všech informací v textové podobě
- 31 volitelných jazyků
- různé režimy ovládání pro různé požadavky zákazníků

Digitální síťové propojení

- k dostání je komunikační modul s LAN a WiFi pro jednotné procesy v denní práci pro zákazníky, servis a partnerské firmy v rámci všech prádelenských přístrojů Miele Professional

Označení	Čelní stěna	Náplň	Č. materiálu	Č. výrobku	Číslo EAN
PDR 914 [EL]	IG	14 kg	11717830	52914001EU	4002516408659
PDR 914 [EL]	SST	14 kg	11795520	52914002EU	4002516443254
PDR 914 [EL]	IG	14 kg	11717980	52914004EU	4002516408796
PDR 914 [EL]	SST	14 kg	11901220	52914006EU	4002516473282
PDR 914 [G]	SST	14 kg	11795530	52914003EU	4002516443261
PDR 914 [G]	IG	14 kg	11717900	52914005EU	4002516408727
PDR 918 [EL]	IG	18 kg	11717870	52918001EU	4002516408697
PDR 918 [EL]	SST	18 kg	11795560	52918002EU	4002516443308
PDR 918 [EL]	IG	18 kg	11718000	52918003EU	4002516408819
PDR 918 [EL]	SST	18 kg	11901250	52918006EU	4002516473299
PDR 918 [G]	IG	18 kg	11717940	52918004EU	4002516408765
PDR 918 [G]	SST	18 kg	11795590	52918022EU	4002516443452
PDR 918 [HW]	IG	13 kg	11718060	52918009EU	4002516408871
PDR 918 [HW]	SST	13 kg	11795570	52918010EU	4002516443414
PDR 918 [SI]	IG	18 kg	11718070	52918011EU	4002516408888
PDR 918 [SI]	SST	18 kg	11795580	52918012EU	4002516443438
PDR 922 [EL]	IG	22 kg	11718320	52922001EU	4002516409229
PDR 922 [EL]	SST	22 kg	11795620	52922002EU	4002516443483
PDR 922 [EL]	IG	22 kg	11718280	52922004EU	4002516409182
PDR 922 [EL]	SST	22 kg	11901270	52922014EU	4002516473411
PDR 922 [G]	IG	22 kg	11718590	52922003EU	4002516409366
PDR 922 [G]	SST	22 kg	11795670	52922015EU	4002516443506
PDR 922 [HW]	IG	16 kg	11718230	52922005EU	4002516409137
PDR 922 [HW]	SST	16 kg	11795770	52922016EU	4002516443520
PDR 922 [SI]	SST	22 kg	11795700	52922013EU	4002516443513
PDR 922 [SI]	IG	22 kg	11718220	52922017EU	4002516409120

Označení	Popis	Č. materiálu	Č. výrobku	Číslo EAN
APDR 002 – připojovací box	Komunikační box včetně montážní sady pro vytvoření spojení sušičky na 14–44 kg s externími systémy	11763260	59520002EU	4002516429463
APCL 098	Tlumič pro snížení hlučnosti odtahu	11901040	59590098EU	4002516505228
XKM 3200 WL PLT	Komunikační modul s LAN a WiFi rozhraním pro vytvoření spojení s externími systémy	11291940	59320001D	4002516213055
APDR 003	Sokl uzavřený, výška 13 cm, pro ergonomické plnění a vyprazdňování sušičky	11792050	59520003EU	40025164411649
APDR 004	Sokl uzavřený, výška 13 cm, pro ergonomické plnění a vyprazdňování sušičky	11792060	59520004EU	40025164411656
APCL 042	Připojovací plynová hadice pro flexibilnější možnosti připojení přístrojů s plynovým ohřevem	11537260	59590043EU	4002516354260
APCL 091	Elektrický ventil pro páru 1/2" pro řízení přívodu páry	11935010	59590091D	4002516502166
APDR 018	Montážní sada H2O sušičky skládající se z ventilu horké vody, 2 pancéřových hadic 100 cm a 2 redukčních součástí	11933280	59520018EU	4002516497592

Sušičky

Benchmark Machines / Performance Plus

Náplň 28 a 44 kg / řídicí jednotka M Touch Pro



PERFORMANCE PLUS

Technické údaje / typ	PDR 928	PDR 944
Objem bubny [l]	500	800
Hmotnost náplně [kg], poměr náplně 1:18	28	44
Hmotnost náplně [kg], poměr náplně 1:25	20	32
Voštinový buben	•	•
Řídicí jednotka / programy		
M Touch Pro	•	•
Systém sušení		
Odtahový/cirkulační systém sušení (Air Recycling)	–	–
Odtahový/cirkulační systém sušení se vzduchovou klapkou (Air Recycling Plus)	–	–
Dynamický odtahový/cirkulační systém sušení se vzduchovou klapkou (Air Recycling Flex)	•	•
Časové řízení		
Řízení zbytkové vlhkosti	•	•
Provedení: přední plnění, otvor dveří [ø mm]	520	520
Elektrická přípojka (elektrický ohřev)		
3N AC 380–415 V 50/60 Hz	28,20 kW / 3× 50 A	37,70 kW / 3× 63 A
Topný výkon	27 kW	36 kW
Lze snížit na [kW]	9/13,5/18/22,5 kW	9/13,5/18/22,5/27/31,5 kW
Ohřev volitelně		
Elektrický (EL), plyn (G), pára (SI), horká voda (HW)	EL, G, HW, SI	EL, G, HW, SI
Nasávání vzduchu/odtah [DN]	161/150	161/150
Možnosti připojení		
Připojovací box	o	o
WiFi	•	•
Komunikační modul XKM3200-WL-PLT	o	o
Komunikační otvor	•	•
Inkasní systém	o	o
Systém vypnutí ve špičce	o	o
Rozměry/hmotnost (elektrický ohřev)		
Vnější rozměry v/š/h [mm]	1 640/1 206/1 019	1 640/1 206/1 368
Hmotnost [kg]	243,3	243,3
Vnější opláštění, volitelně		
Čelní stěna, boční stěny / horní kryt ocelově šedé, zadní stěna pozinkovaná	•	•
Čelní stěna nerezová, boční stěny a horní kryt ocelově šedé, zadní stěna pozinkovaná	•	•



Řídicí jednotka M Touch Pro

- maximálně komfortní ovládání díky barevnému dotykovému displeji
- snadné a intuitivní ovládání pouhým dotykem prstu a přetažením
- zobrazení všech informací v textové podobě
- 31 volitelných jazyků
- různé režimy ovládání pro různé požadavky zákazníků

Digitální síťové propojení

- k dostání je komunikační modul s LAN a WiFi pro jednotné procesy v denní práci pro zákazníky, servis a partnerské firmy v rámci všech prádelenských přístrojů Miele Professional

Označení	Čelní stěna	Náplň	Č. materiálu	Č. výrobku	Číslo EAN
PDR 928 [EL]	IG	28 kg	11718330	52928001EU	4002516409236
PDR 928 [EL]	SST	28 kg	11795790	52928002EU	4002516443544
PDR 928 [EL]	IG	28 kg	11718310	52928003EU	4002516409212
PDR 928 [EL]	SST	28 kg	11901280	52928015EU	4002516473428
PDR 928 [G]	IG	28 kg	11718610	52928004EU	4002516409380
PDR 928 [G]	SST	28 kg	11795800	52928006EU	4002516443551
PDR 928 [HW]	IG	20 kg	11718270	52928007EU	4002516409175
PDR 928 [HW]	SST	20 kg	11795820	52928014EU	4002516443575
PDR 928 [SI]	IG	28 kg	11718260	52928005EU	4002516409168
PDR 928 [SI]	SST	28 kg	11795810	52928016EU	4002516443568
PDR 944 [EL]	IG	44 kg	11718380	52944001EU	4002516409281
PDR 944 [EL]	IG	44 kg	11718290	52944002EU	4002516409199
PDR 944 [EL]	SST	44 kg	11795840	52944015EU	4002516443599
PDR 944 [EL]	SST	44 kg	11901290	52944019EU	4002516473435
PDR 944 [G]	IG	44 kg	11718460	52944003EU	4002516409335
PDR 944 [G]	SST	44 kg	11795850	52944016EU	4002516443605
PDR 944 [HW]	IG	32 kg	11718400	52944006EU	4002516409304
PDR 944 [HW]	SST	32 kg	11795870	52944017EU	4002516443629
PDR 944 [SI]	IG	44 kg	11718390	52944004EU	4002516409298
PDR 944 [SI]	SST	44 kg	11795860	52944005EU	4002516443612

Označení	Popis	Č. materiálu	Č. výrobku	Číslo EAN
APDR 002 – připojovací box	Komunikační box včetně montážní sady pro vytvoření spojení sušičky na 14–44 kg s externími systémy	11763260	59520002EU	4002516429463
APCL 098	Tlumič pro snížení hlučnosti odtahu	11901040	59590098EU	4002516505228
XKM 3200 WL PLT	Komunikační modul s LAN a WiFi rozhraním pro vytvoření spojení s externími systémy	11291940	59320001D	4002516213055
APCL 091	Elektrický ventil pro páru 1/2" pro řízení přívodu páry	11935010	59590091D	4002516502166
APCL 092	Pneumatický ventil pro páru 1/2" pro řízení přívodu páry	11935060	59590092D	4002516502203
APDR 018	Montážní sada H ₂ O sušičky skládající se z ventilu horké vody, 2 pancéřových hadic 100 cm a 2 redukčních součástí	11933280	59520018EU	4002516497592

Sušičky prádla s tepelným čerpadlem

Benchmark Machines / Performance Plus

Náplň 14, 18 a 22 kg / řídicí jednotka M Touch Pro



PERFORMANCE PLUS

Technické údaje / typ	PDR 914 HP*	PDR 918 HP*	PDR 922 HP*
Objem bubny [l]	250	325	400
Hmotnost náplně [kg], poměr náplně 1:18	14	18	22
Hmotnost náplně [kg], poměr náplně 1:25	10	13	16
Voštinový buben	•	•	•
Řídicí jednotka / programy			
M Touch Pro	•	•	•
Časové řízení			
Řízení zbytkové vlhkosti	•	•	•
Provedení: přední plnění, otvor dveří [ø mm]	520	520	520
Elektrická přípojka (elektrický ohřev)			
3N AC 380–415 V 50/60 Hz	4,90 kW/16 A	5,1 kW/16 A (APDR901)/ 6,0 kW/16 A (APDR902)	6,0 kW/16 A
Ohřev			
Tepelné čerpadlo (HP)	•	•	•
Možnosti připojení			
Připojovací box	o	o	o
WiFi	•	•	•
Komunikační modul XKM3200-WL-PLT	o	o	o
Komunikační otvor	•	•	•
Inkasní systém	o	o	o
Systém vypnutí ve špičce	o	o	o
Rozměry/hmotnosti (vč. modulu tepel. čerp.)			
Vnější rozměry v/š/h [mm]	1 400/906/1 232	1 400/906/1 401	1 400/906/1 550
Hmotnost [kg]	333	346	383
Vnější opláštění, volitelné			
Čelní stěna, boční stěny / horní kryt ocelově šedé, zadní stěna pozinkovaná	•	•	•
Čelní stěna nerezová, boční stěny a horní kryt ocelově šedé, zadní stěna pozinkovaná	•	•	•
HP moduly			
APDR901	•	•	–
APDR902	–	•	•

* Obsahuje fluorované skleníkové plyny, hermeticky uzavřené; druh chladiva R450A, množství chladiva 3,2 kg pro APDR 901 a 3,8 kg pro APDR 902, potenciál globálního oteplování chladiva: 600 kg CO₂ e, potenciál globálního oteplování APDR 901: 1 920 kg CO₂ e a APDR 902: 2 280 kg CO₂ e

Řídicí jednotka M Touch Pro

- maximálně komfortní ovládání díky barevnému dotykovému displeji
- snadné a intuitivní ovládání pouhým dotykem prstu a přetažením
- textové zobrazení všech informací, 31 volitelných jazyků
- různé režimy ovládání pro různé požadavky zákazníků



Přednosti tepelného čerpadla (HP)

- na stanovišti nezávislé umístění bez instalace odtahového potrubí
- úspora elektrické energie až 60 % oproti běžné odtahové sušičce Miele
- výhradně u Miele: automatické čištění výměníku tepla díky patentovanému postupu StreamClean

Digitální síťové propojení

- k dostání je komunikační modul s LAN a WiFi pro jednotné procesy v denní práci pro zákazníky, servis a partnerské firmy v rámci všech prádelenských přístrojů Miele Professional

Označení	Čelní stěna	Náplň	Č. materiálu	Č. výrobku	Číslo EAN
PDR 914 HP [EL APDR 901]	IG	14 kg	11718010	52914007EU	4002516408826
PDR 914 HP [EL APDR 901]	SST	14 kg	11795370	52914009EU	4002516443117
PDR 918 HP [EL APDR 901]	IG	18 kg	11718020	52918005EU	4002516408833
PDR 918 HP [EL APDR 901]	SST	18 kg	11795890	52918007EU	4002516443643
PDR 918 HP [EL APDR 902]	IG	18 kg	12173520	52918008EU	4002516620532
PDR 918 HP [EL APDR 902]	SST	18 kg	12173530	52918016EU	4002516620549
PDR 922 HP [EL APDR 902]	IG	22 kg	11718440	52922021EU	4002516409311
PDR 922 HP [EL APDR 902]	SST	22 kg	11795880	52922023EU	4002516443636

Označení	Popis	Č. materiálu	Č. výrobku	Číslo EAN
APDR 002 – připojovací box	Komunikační box včetně montážní sady pro vytvoření spojení sušičky na 14–44 kg s externími systémy	11763260	59520002EU	4002516429463
XKM 3200 WL PLT	Komunikační modul s LAN a WiFi rozhraním pro vytvoření spojení s externími systémy	11291940	59320001D	4002516213055
APDR 901	Modul tepelného čerpadla pro PDR 914 HP a PDR 918 HP	11900220	59520042EU	4002516472001
APDR 902	Modul tepelného čerpadla pro PDR 914 HP a PDR 918 HP	11900250	59520043EU	4002516473114
APDR 024	Pojízdný sokl pro sušičky s tepelným čerpadlem Benchmark	12290890	59520024D	4002516695837

Programy sušení Benchmark Machines / Performance Plus

Konstrukční řada		Benchmark Machines Performance Plus	Benchmark Machines Performance Plus
Označení		PDR 910	PDR 914 PDR 918 PDR 922 PDR 918 PDR 922 PDR 928 PDR 944
Řídicí jednotka		M Touch Pro	M Touch Pro

Balíček programů Název programu	Volitelné stupně sušení		
Label			
Bavlna	1-7	•	•
Bavlna PRO	1-7	•	•
Standardní			
Vyvářka/barevné prádlo	extra suché (-4 %)	•	•
	suché k uložení plus (-2 %)	•	•
	suché k uložení (0 %)	•	•
	mírně suché (2 %)	•	•
	na žehlení plus (15 %)	•	•
	na žehlení (25 %)	•	•
	na mandl (40 %)	•	•
Snadno ošetřovatelné	suché k uložení plus (-2 %)	•	•
	suché k uložení (0 %)	•	•
	na žehlení plus (15 %)	•	•
	na žehlení (25 %)	•	•
Vlna	-	•	•
Jemné prádlo	suché k uložení plus (0 %)	•	•
	suché k uložení (2 %)	•	•
	na žehlení (20 %)	•	•
Časový program studená	-	•	•
Časový program teplá	-	•	•
Časový program hygiena	-	•	•
Koš senzitivní	-	-	•
Program koš	-	-	•
Froté prádlo	1-7	•	•
Džíny	3,5,7	•	•
Košile	2,3,4,6,7	•	•
Hedvábí	3-7	•	•
Automatika	1-7	•	•
Vyhlazování	-	•	•
Šetrné vyhlazování	-	•	•

Konstrukční řada		Benchmark Machines Performance Plus	Benchmark Machines Performance Plus
Označení		PDR 910	PDR 914 PDR 918 PDR 922 PDR 918 PDR 922 PDR 928 PDR 944
Řídicí jednotka		M Touch Pro	M Touch Pro

Balíček programů Název programu	Volitelné stupně sušení		
Sport			
Sportovní prádlo	1–7	•	•
Outdoor	2,3,4,6,7	•	•
Impregnace	3,4,6,7	•	•
Reaktivace	3,4,6,7	•	•
Plošné textilie			
Vyvářka / barevné suché plus	extra suché (-4 %)	•	•
Vyvářka / barevné 0 % zbytková vlhkost	suché k uložení (0 %)	•	•
Vyvářka / barevné 20 % zbytková vlhkost	na žehlení plus (20 %)	•	•
Vyvářka / barevné 25 % zbytková vlhkost	na žehlení (25 %)	•	•
Vyvářka / barevné 40 % zbytková vlhkost	na mandl (40 %)	•	•
Snadno ošetřovatelné 0 % zbytková vlhkost	suché k uložení plus (0 %)	•	•
Snadno ošetřovatelné 10 % zbytková vlhkost	na žehlení plus (10 %)	•	•
Snadno ošetřovatelné 20 % zbytková vlhkost	na žehlení (20 %)	•	•
Lůžkoviny			
Lůžkoviny s prachovým peřím	suché k uložení (0 %)	•	•
Syntetické lůžkoviny	suché k uložení (0 %)	•	•
Lůžkoviny z přírodních vláken	–	•	•
Polštáře	suché k uložení (0 %)	•	•
Úklidové prostředky			
Mopy	1–7	•	•
Mopy z mikrovlákna	2,3,6,7	•	•
Hadry	1,2,3,6,7	•	•
Hasiči			
Ochranné dýchací masky	–	•	•
Ochranné oděvy	1,3,5,7	•	•
Impregnace ochranných oděvů	3,5,7	•	•
Záchranářské oděvy	suché k uložení (0 %)	•	•
Přilby	–	–	•
WetCare/čisticí prostředky na textilie			
WetCare senzitivní	–	•	•
WetCare hedvábí	3,4,5,6,7	•	•
WetCare intenzivní	1–7	•	•
Jízdárna			
Přikrývky na koně	2,3,7	•	•
Vlněné přikrývky na koně	–	•	•
Zvláštní programy			
Zvláštní program 1		•	•
Zvláštní program 2		•	•
Zvláštní program 3		•	•
Zvláštní program 4		•	•
Zvláštní program 5		•	•

Sušičky


SlimLine / Performance

Náplň 16 kg / řídicí jednotka M Select COP/TOP/ROP



PERFORMANCE

Technické údaje	PDR 516 SL COP	PDR 516 SL TOP	PDR 516 SL ROP
Objem bubny [l]	300	300	300
Hmotnost náplně [kg], poměr náplně 1:18	16	16	16
Hmotnost náplně [kg], poměr náplně 1:25	12	12	12
Buben sušičky nerezový	•	•	•
Řídicí jednotka / programy			
M Select TOP	•	–	–
M Select COP	–	•	–
M Select ROP	–	–	•
Systém sušení			
Odtahový systém sušení, časově řízený	•	•	–
Odtahový systém sušení, měření zbytkové vlhkosti	–	–	•
Provedení: přední plnění, otvor dvířek [ø mm]	520	520	520
Elektrická přípojka (elektrický ohřev)			
3N AC 380–415 V 50/60 Hz	14,2 kW / 3× 25 A	14,2 kW / 3× 25 A	14,2 kW / 3× 25 A
Topný výkon	13,5 kW	13,5 kW	13,5 kW
Elektrická přípojka (plynový ohřev)			
1N AC 220–240 V 50/60 Hz	0,8 kW / 1× 16 A	0,8 kW / 1× 16 A	0,8 kW / 1× 16 A
Topný výkon	18 kW	18 kW	18 kW
Možnosti připojení			
Inkasní systém	o	•	o
WiFi	•	•	•
Komunikační otvor	•	•	•
Sériové rozhraní RS 232	o	o	o
Ohřev volitelně: elektrický (EL) nebo plyn (G)	EL/G	EL/G	EL/G
Nasávání vzduchu/odtah [DN]	161/150	161/150	161/150
Rozměry/hmotnost			
Vnější rozměry v/š/h [mm]	1 800/711/1 089	1 800/711/1 089	1 800/711/1 089
Hmotnost [kg]	146 (EL) 150 (G)	146 (EL) 150 (G)	146 (EL) 150 (G)
Vnější opláštění, volitelně			
Horní kryt a čelní stěna ocelově šedé (vypalovaný povrch), boční stěny a zadní stěna pozinkované	•	•	•
Boční stěny, horní kryt a čelní stěna ocelově šedé (vypalovaný povrch), zadní stěna pozinkovaná	•	•	•



Obr. shora dolů:
Řídicí jednotka M Select COP, řídicí jednotka M Select TOP, řídicí jednotka M Select ROP

Řídicí jednotka M Select COP

- nejjednodušší ovládání otočným voličem s jazykově neutrálními symboly
- přímá volba a zrušení volby funkcí na displeji dotykem prstu
- funkce pro lůžkoviny s taktováním ventilátoru pro dokonalý výsledek sušení velkoplošných textilií

Řídicí jednotka M Select TOP/ROP

- nejjednodušší ovládání otočným voličem s jazykově neutrálními symboly
- přímá volba a zrušení volby funkcí na displeji dotykem prstu
- funkce pro lůžkoviny s taktováním ventilátoru pro dokonalý výsledek sušení velkoplošných textilií

Digitální síťové propojení

- k dostání je komunikační modul s LAN a WiFi pro jednotné procesy v denní práci pro zákazníky, servis a partnerské firmy v rámci všech prádelenských přístrojů Miele Professional

Označení	Čelní stěna	Náplň	Č. materiálu	Č. výrobku	Číslo EAN
PDR 516 SL COP [EL GS]	IG	300 l / 16 kg	12261490	52516012SEE	4002516659471
PDR 516 SL COP [EL IGS]	IG	300 l / 16 kg	12261820	52516011SEE	4002516659488
PDR 516 SL COP [G GS]	IG	300 l / 16 kg	12262090	52516014SEE	4002516659532
PDR 516 SL COP [G IGS]	IG	300 l / 16 kg	12262140	52516013SEE	4002516659549
PDR 516 SL TOP [EL GS]	IG	300 l / 16 kg	12261870	52516022SEE	4002516659495
PDR 516 SL TOP [EL IGS]	IG	300 l / 16 kg	12261930	52516021SEE	4002516659501
PDR 516 SL TOP [G GS]	IG	300 l / 16 kg	12262250	52516025SEE	4002516659563
PDR 516 SL TOP [G IGS]	IG	300 l / 16 kg	12262190	52516024SEE	4002516659556
PDR 516 SL ROP [EL GS]	IG	300 l / 16 kg	12261480	52516003SEE	4002516659464
PDR 516 SL ROP [EL IGS]	IG	300 l / 16 kg	12261470	52516001SEE	4002516659457
PDR 516 SL ROP [G GS]	IG	300 l / 16 kg	12261980	52516005SEE	4002516659518
PDR 516 SL ROP [G IGS]	IG	300 l / 16 kg	12262030	52516004SEE	4002516659525

Označení	Popis	Č. materiálu	Č. výrobku	Číslo EAN
APDR 008	Panel soklu pro zaslepení otevřeného soklu sušičky	11780900	59520008EU	4002516436331
APCL 098	Tlumič pro snížení hlučnosti odtahu	11901040	59590098EU	4002516505228

Sušičky prádla s tepelným čerpadlem

SlimLine

Náplň 11 kg / řídicí jednotka M Select COP/ROP



Technické údaje	PDR 511 SL ROP HP
Objem bubny [l]	200
Hmotnost náplně [kg], poměr náplně 1:20	11
Hmotnost náplně [kg], poměr náplně 1:25	8
Buben sušičky nerezový	•
Systém sušení	
Elektronické měření zbytkové vlhkosti	•
Řídicí jednotka / programy	
Časové řízení Profitronic B COP	–
M Select ROP	•
Provedení: přední plnění, otvor dvířek [ø mm]	520
Elektrická přípojka (elektrický ohřev)	
3N AC 380–415 V 50/60 Hz	3,0 kW/1× 16 A
Topný výkon	6,4 kW
1N AC 230 V 50 Hz	2,4 kW/1× 16 A
Topný výkon	6,4 kW
Odtok kondenzátu	DN 32
Možnosti připojení	
Inkasní systém	o
Komunikační otvor	•
Sériové rozhraní RS 232	o
Ohřev: tepelné čerpadlo (WP)	WP
Rozměry/hmotnost	
Vnější rozměry v/š/h [mm]	1 800/711/1 075
Hmotnost [kg]	192
Vnější opláštění	
Boční stěny, horní kryt a čelní stěna ocelově šedé (vypalovaný povrch), zadní stěna pozinkovaná	•

* Obsahuje fluorované skleníkové plyny, hermeticky uzavřené; druh chladiva R450A, množství chladiva 1,45 kg, potenciál globálního oteplování chladiva: 600 kg CO₂ e, potenciál globálního oteplování sušičky PDR 511 SL HP: 870 kg CO₂ e

Obr. shora dolů:
Řídicí jednotka M Select COP, řídicí jednotka M Select ROP



Přednosti tepelného čerpadla (WP)

- na stanovišti nezávislé umístění bez instalace odtahového potrubí
- úspora elektrické energie více než 50 % oproti standardní sušičce SlimLine

Řídicí jednotka M Select COP

- nejjednodušší ovládání otočným voličem s jazykově neutrálními symboly
- přímá volba a zrušení volby funkcí na displeji dotykem prstu
- funkce pro lůžkoviny s taktováním ventilátoru pro dokonalý výsledek sušení velkoplošných textilií

Řídicí jednotka M Select ROP

- nejjednodušší ovládání otočným voličem s jazykově neutrálními symboly
- přímá volba a zrušení volby funkcí na displeji dotykem prstu

Digitální síťové propojení

- k dostání je komunikační modul s LAN a WiFi pro jednotné procesy v denní práci pro zákazníky, servis a partnerské firmy v rámci všech prádelenských přístrojů Miele Professional

Označení	Čelní stěna	Náplň	Č. materiálu	Č. výrobku	Číslo EAN
PDR 511 SL ROP HP [EL IGS]	IG	200 l / 11 kg	12262330	52511001SEE	4002516659587
PDR 511 SL ROP HP [EL IGS]	IG	200 l / 11 kg	12262310	52511002SEE	4002516659570

Označení	Popis	Č. materiálu	Č. výrobku	Číslo EAN
APDR 008	Panel soklu pro zaslepení otevřeného soklu sušičky	11780900	59520008EU	4002516436331



Sušicí skříň

DC 120 WW

Prostorná sušicí skříň DC 120 WW představuje optimální řešení pro sušení ochranných a záchranných oděvů a oblečení pro pomocné technické práce. Díky speciálním sušicím ramínkům je zajištěno důkladné vnitřní i vnější sušení oděvu, další položky vybavení jako rukavice a ochranné dýchací masky jsou pomocí držáků optimálně umístěné v proudě vzduchu. Díky sofistikovanému řízení vzduchu je sušení zvláště rychlé a energeticky účinné.



Inovativní řízení vzduchu

Cirkulace vzduchu ve skříni je řízena elektronicky ovládanými klapkami. Podle fáze sušení systém optimalizuje podíl cirkulujícího a odtahovaného vzduchu. Tak se dosáhne maximálně efektivního a časově úsporného procesu sušení.

- Na začátku sušení se uzavře klapka odtahu pro rychlé rozehrání – v této fázi vzduch již proudí sušicemi ramínky.
- Po dosažení cílové teploty se klapka odtahu otevře a umožní, aby uniknul vlhký vzduch. Následně se ve skříni otevrou dvě boční klapky, takže vzduch nyní proudí intenzivněji zvenku kolem oděvu.
- V dalším průběhu se oděv suší střídavě uvnitř a vně, dokud není dosaženo požadovaného stupně usušení.

- Pro 15 kg OOP příp. 4 sady oděvů a další položky OOP
- Sušení řízené na zbytkovou vlhkost
- Aktivace impregnace při 80 °C
- Na údržbu nenáročná konstrukce z galvanizované, korozivzdorné oceli
- Je možné nastavit důležité parametry: programům jsou přiřazeny parametry sušení, které lze částečně individuálně změnit.



Speciální sušicí ramínka

Sušicí skříň DC 120 WW je vybavená 4 speciálními sušicími ramínky. Ta vedou teplý vzduch do zavěšeného oděvu. Bundy a kalhoty se tímto způsobem usuší rychle a úplně i zevnitř, aniž se obrátí naruby.

Sušicí skříň

Easy Dryer 1900 Extreme

Prostorově úsporná sušicí skříň Easy Dryer 1900 Extreme je koncipována na nekomplikované sušení. Vedle zášahových oděvů je zvláště vhodná pro vybavení jako opasky, přilby, plicní automatiky a neoprenové obleky – lze je umístit optimálně v proudu vzduchu díky rozmanitým držákům.

- pro 6 kg vybavení
- časově řízené sušení s 3stupňovou předvolbou teploty
- na údržbu nenáročná konstrukce z galvanizované, korozivzdorné oceli



Rozmanité možnosti uložení

Pro optimální uložení nejrůznějšího vybavení je sušicí skříň vybavená řadou různých držáků.

- 2 sklopné posuvné vidlice pro zavěšení příp. umístění např. přileb a plicních automatik
- 6 dvojháček na oblečení pro zavěšení např. záchranářských oděvů a hasičských lan
- 2 řady držáků v dvířkách např. na rukavice a ochranné dýchací masky

Předvolba času a teploty

Sušicí skříň Easy Dryer 1900 Extreme má časové řízení s dobou sušení až 6 hodin. Teplotu lze nastavit ve 3 stupních.

- teplota v místnosti: ventilace příp. větrání
- ohřev 35 °C: pro tepelně citlivé vybavení, např. neoprenové obleky, opasky a vhodné kožené výrobky
- ohřev 65 °C: pro tepelně stabilnější vybavení, např. ochranné a záchranářské oděvy, základní deska pro respirátory

Sušicí skříně

Náplň 6–15 kg



Technické údaje	DC 120 WW	Easy Dryer 1900 Extreme
Systém sušení	cirkulující vzduch s přípojkou odtahu	cirkulující vzduch s přípojkou odtahu
Náplň	15 kg / 4 sady ochranných oděvů	6 kg
Řídicí jednotka	řízení na zbytkovou vlhkost s dotykovým ovládáním	řízení času a teploty s otočnými voliči
Programy	standardní, impregnace (v kroku programu „impregnace“ se dosahuje 80 °C) parametry sušení lze upravit	ventilace s teplotou v místnosti, nízká teplota 35 °C, vysoká teplota 65 °C
Elektrická přípojka	3N AC 400 V 50 Hz	AC 230 V 50 Hz
Vnější rozměry v/š/h [mm]	1 980/1 200/750	1 900/595/610
Celkový příkon	6,2 kW	2 kW

Přednosti DC 120 WW

- prostorná sušicí skříň s intuitivním ovládáním
- optimálně vhodná pro závěsné sušení a impregnaci
- řízení na zbytkovou vlhkost pro přesný stupeň usušení
- inovativní řízení klapek pro rychlé, energeticky účinné odvlhčení
- sušicí ramínka z nerezového materiálu pro účinné vnitřní sušení ochranných oděvů
- držáky v dvířkách na rukavice a ochranné dýchací masky
- funkce automatického ochlazování na konci programu

Přednosti Easy Dryer 1900 Extreme

- obzvlášť jednoduché sušení různých položek OOP
- optimálně vhodná pro tepelně citlivé vybavení
- řízení předvolbou času s 3stupňovým nastavením teploty
- rozmanité možnosti uložení: sklopné posuvné vidlice, dvojháčky na oblečení, držáky v dvířkách
- prostorově mimořádně úsporné umístění
- držáky v dvířkách na rukavice a ochranné dýchací masky

Označení	Barva	Náplň	Č. materiálu	Č. výrobku	Číslo EAN
DC 120 WW	bílá	15 kg	12173360	52120001EU	7330095911541
Easy Dryer 1900 Extreme	bílá	6 kg	12173370	52190001EU	7330095911510
Easy Dryer 1900 Extreme	bílá	6 kg	12173410	52190001GB	7330095911527







Parní žehlicí systémy a mandly

Optimální doplnění koloběhu prádla pro jeho dokonalou konečnou úpravu

Prvotřídní příprava prádla s dokonalou konečnou úpravou – prádelenské přístroje Miele Professional představují centrum systémového řešení, které zahrnuje pečlivě sladěné příslušenství i celé spektrum poradenských a servisních služeb. Miele Professional poskytuje praktická a ergonomická řešení pro každý rozsah služeb od prostorově úsporných výrobků, jako jsou mandly nebo parní žehlicí systém PIB 100, až po korytové mandly LACO pro uživatele s nejvyššími kapacitními požadavky.

Parní žehlicí systém

PIB 100

Profesionální žehlení nebylo nikdy tak snadné

Vysoký žehlicí výkon v kompaktní podobě: s parním žehlicím systémem Professional zajistíte snadno perfektní konečnou úpravu i většímu množství prádla – díky integrovanému napařovači i obzvláště choulostivým textiliím. Promyšlený systém se dá snadno přemístit a po několika málo manuálních úkonech je připravený k provozu.



Vytrvalost ve standardním vybavení

Velký zásobník na vodu o objemu 4,5 litru vám zajistí nejméně 3 hodiny koncentrované práce. Přerušování práce patří minulosti, a prádlo tak může být rychleji uvedeno do své nejlepší podoby.



Parní žehlicí systém

PIB 100



Technické údaje	PIB 100
Voštinová žehlicí plocha pro rovnoměrné rozdělování páry	●
Tlak páry v barech	4,0
Množství páry v g/min.	100
Vertikální použití páry	●
Pára od teplotního stupně	2
Napařovač	o
Aktivní žehlicí stůl (funkce foukání a odsávání)	●
Funkce odsávání	●
2. stupeň výkonu ventilátoru	●
Nepřilnavá žehlicí plocha	o
Časové úsporné žehlení	
Náplň zásobníku na vodu v l	4,5
Vyjímatelný zásobník na vodu	●
Zásobník na vodu s možností průběžného doplňování	●
Vícevrstvé žehlení	●
Komfortní ovládání	
All-in-one	●
Systém 1-2-Lift	●
Plynulé nastavení výšky plynovou pružinou v mm	830–1 020
Šetrná kolečka	●
Žehlicí stůl s komfortní zónou	●
Automatické zapínání/vypínání ventilátoru	●
Volitelné různé jazyky pro ovládání	●
Ventilátor s funkcí memory	●
Automatické odvápnování	●
Automatické proplachování	●
Úložná přihrádka pro žehličku a držák kabelu	●
Úložná přihrádka pro připojovací kabel a příslušenství	●
Bezpečnost	
Funkce CoolDown	●
Funkce AutoOff	●
Technické údaje	
Rozměry v mm (š × v × h)	470 × 970 × 1 510
Rozměry v mm (š × v × h), ve složeném stavu	470 × 1 200 × 402
Plocha pro žehlení v mm	1 190 × 405
Dodávané příslušenství	
Testovací proužek ke zjištění tvrdosti vody	●
Odvápňovací tablety	2

Označení	Barva	Tlak páry v barech	Č. materiálu	Č. výrobku	Číslo EAN
PIB 100 [EL]	LW	4,0 bar	11673060	53100010EP2	4002516388234

Označení	Popis	Č. materiálu	Č. výrobku	Číslo EAN
APIB 001	Nepřilnavá žehlicí plocha pro optimální výsledky žehlení tmavých a choulostivých textilií	11622350	59530001EU	4002516373155
APIB 002	Napařovač pro snazší konečnou úpravu blůz a sak na ramínku	11622490	59530002EU	4002516373261
APIB 003	Profesionální potah žehlicího stolu pro intenzivní používání při běžné denní profesionální práci	11622510	59530003EU	4002516380528



Mandly

HM 16

Jednoduše k prvotřídní konečné úpravě

Korytové mandly konstrukční řady HM 16 představují hospodárné a přitom prostorově úsporné řešení pro prádlo z gastronomických a dalších pracovních oblastí. Ať pracovní oděvy, utěrky, ubrusy nebo ubrusky – všechny textilie získají v krátkém čase perfektní konečnou úpravu.



Mandlování vsedě

Ergonomicky a bez zatěžování: tak lze mandlovat i větší množství prádla šetrně pro záda.



Minimální potřebný prostor

Kdykoli je nutné mandlovat textilie, jsou mandly rychle připravené k provozu. Mezitím vyžadují jen málo místa – nebo se dokonce dají snadno složit a uložit.



Mandl HM 16

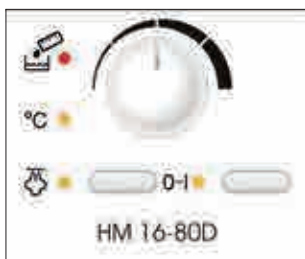
Pracovní šířka 830 mm / průměr válce 160 mm
hliníková bočnice



Mandl	HM 16-83
Průměr válce [mm]	160
Šířka válce [mm]	830
Ovinutí: polyesterová jehlová výztuž s vpichovaným aramidovým plstěným plátnem	•
Ovinutí: ocelová vlna s vpichovaným aramidovým plstěným plátnem	–
Hliníková bočnice	•
Hliníkový topný žlab	–
Ohřev	
Elektrický	•
Elektrické přípojky	
AC 220–240 V 50–60 Hz	•
3N AC 380–415 V 50–60 Hz	o
Ohřev [kW]	3,0
Celkový příkon [kW]	3,06
Jištění [A]	1× 16
Parní bojler [kW]	–
Objem zásobníku na vodu (ml)	–
Doba nahřívání vyvíječe páry	–
Doba propařování	–
Výkon*	
Při výstupní zbytkové vlhkosti 15 % [kg/h]	–
Při výstupní zbytkové vlhkosti 20 % [kg/h]	15
Při výstupní zbytkové vlhkosti 25 % [kg/h]	–
Rychlost mandlování [m/min]	2–4,5
Počet otáček válce [ot/min]	4–9
Výdej prádla	
Zepředu	•
Rozměry, hmotnost	
Vnější rozměry v/š/h [mm]	960/1 050/380
Hmotnost, netto [kg]	38

* Údaje o výkonu dle DIN 11 902

Výkonové hodnoty dosahované v praxi jsou průměrně o 20–40 % nižší než maximální hodnoty. Reálný výkon mandlování závisí na zručnosti a zkušenosti pracovníků obsluhy, druhu prádla, rozřídění prádla, stavu topného žlabu a požadavcích na jakost vyžehlení.



Označení	Barva	Tlak páry v barech	Č. materiálu	Č. výrobku	Číslo EAN
HM 16-83	LW	830 mm/160 mm	5333200	53168301D	4002512404112

Označení	Popis	Č. materiálu	Č. výrobku	Číslo EAN
APRI 310	Kryt pro ochranu před usazováním prachu, když se HM 16-80 nepoužívá	11563330	59530310EU	4002516373032
APRI 311	Kryt pro ochranu před usazováním prachu, když se HM 16-83 nepoužívá	11563360	59530311EU	4002516373049



Kryt pro HM 16-80 D

Kryt pro HM 16-83



Korytové mandly

PRI 2, PRI 3, PRI 4

Kompaktní výkon a nejvyšší funkčnost

S korytovými mandly konstrukčních řad PRI 2, PRI 3 a PRI 4 profitují uživatelé všech velikostí z bezpříkladného rozsahu služeb a množství funkcí. Zahrnuje to inovace pro ergonomický komfort a praktická řešení pro plynulý průběh práce.



Velký dotykový displej


Na velkoformátovém dotykovém displeji se zobrazují důležité informace přehledně a pomocí srozumitelných symbolů. Patří k nim například pokyny kontroly vkládání pro rovnoměrné využití celé šířky válce. Parametry jako třeba teplotu nebo počet otáček válce lze změnit jediným dotykem prstu.




Pohodlné zpětné vedení prádla

S volitelným modulem zpětného vedení využijete obzvláště efektivně vysokou kvalitu konečné úpravy korytových mandlů: vkládání a odebírání prádla na téže straně přístroje šetří plochu a vyžaduje méně pracovníků obsluhy – získáte tak větší flexibilitu při plánování personálu.

Korytové mandly: podrobnosti příslušenství a výhody



Vlastnost příslušenství	Užitek
Polyesterové vpichované plstěné plátno	Dobrá přilnavost textilu.
Vkládací stůl se zaváděcími pásy	Snadné a optimalizované vkládání textilií.
Nášlapná spínací lišta FlexControl	Zabránění chybám vkládání. Pásy i válec se zastaví při sešlápnutí individuálně polohovatelné nášlapné spínací lišty.
Odebírací stůl EasyFold	Patentovaný odebírací stůl Miele s voštinovou strukturou: díky speciálnímu uspořádání děr ochlazuje vzduch místnosti teplý textil ještě na odebíracím stole a mírný proud vzduchu fixuje vyhlazení textilií.
Lišta na ochranu prstů	Když se prsty při vkládání prádla dostanou příliš blízko k válci, zareaguje lišta na ochranu prstů.
Spodní ovinutí: elastická ocelová vlna	Ovinutí válce s dlouhou životností.
Hliníkový topný žlab	Rychlé rozehrátí topného žlabu a optimální rozložení tepla pro rovnoměrné výsledky mandlování.
Topný žlab High Performance a High Capacity	Jedinečná konstrukce topného žlabu s velkým úhlem opásání 167° zajišťuje přítlak pro vynikající konečnou úpravu.
Plynulé nastavení teploty	Šetrné ošetření nejrůznějších textilií a perfektní výsledky mandlování.
Regulovatelná rychlost válce	Rychlost otáčení se dá plynule nastavit podle příslušných požadavků. Tak je možné přizpůsobení podle druhu a vlhkosti prádla a individuální pracovní tempo.
Snímač prádla	Zabránění opakovanému vjíždění textilií do topného žlabu. Současně se horký textil nemusí vytažovat rukama.
Kryt	Zabránění nadměrnému odvodu tepla do vzduchu v místnosti; energie zůstává tam, kde je jí potřeba. Dále jsou válec a topný žlab chráněny před usazováním prachu (nelze kombinovat se zpětným vedením prádla, které je k dostání jako volitelné příslušenství).
Ovinutí lamelovými pružinami	Ovinutí válce s dlouhou životností, vhodné zejména pro jakostní prostírání, protože se dosahuje nanejvýš rovnoměrného přítlaku.
Ovinutí z aramidové jehlové plsti	Nejlepší jakost s velmi vysokou tepelnou odolností a dlouhou životností.
Zpětné vedení prádla	Možnost vkládání a odebírání z přední strany přístroje. Možnost flexibilního přepínání z průběžného na zpětné vedení prádla



Vlastnost příslušenství	Užitek
Flexibilní odkládání prádla	Pro malé kusy prádla – zjednodušuje předběžné třídění a vkládání do mandlu. Je otočné, takže dlouhé kusy prádla lze vyvěsit.
Indikace čištění a voskování topného žlabu	Udržování jakosti konečné úpravy čištěním a voskováním topného žlabu v optimálním okamžiku díky indikaci na displeji, kterou musí pracovník obsluhy potvrdit.
Příslušenství pro čištění a voskování topného žlabu	Čisticí plátno, voskové plátno a vosk na mandly – optimální ošetřování a udržování vlastností topného žlabu.

Korytové mandly PRI 2

Pracovní šířka 1 000–1 660 mm / průměr válce 210–250 mm
hliníkový topný žlab



PRI 217

Technické údaje	PRI 210	PRI 214	PRI 217
Průměr válce [mm]	210	210	250
Délka válce [mm]	1 000	1 400	1 660
Pracovní šířka s ovinutím z ocelové vlny	1 000	1 400	1 660
Pracovní šířka s ovinutí lamelovými pružinami	–	–	1 600
Hliníkový topný žlab	•	•	•
Ovinutí: ocelová vlna s vpichovaným aramidovým plstěným plátnem	•	•	•
Ovinutí lamelovými pružinami	–	–	o
Nášlapné ovládání FlexControl	•	•	•
Flexibilní vedení prádla	–	–	o
Snímač prádla	–	•	•
Odsávání výparů	o	•	•
Odkládací tyč	•	o	–
Odkládací vana	o	•	•
Přípojka pro inkasní přístroje	o	o	o
Ohřev	EL	EL	EL
Elektrická přípojka	3N AC 400 V 50–60 Hz	3N AC 400 V 50–60 Hz	3N AC 400 V 50–60 Hz
Ohřev [kW]	4,5	6,5	11
Celkový příkon [kW]	5	7	11,6
Jištění [A]	3× 16	3× 16	3× 25
Přípojka odtahu Ø [DN 70]	o	•	•
Přípojka systému řízení energie (v místě instalace)	•	•	•
Výkon			
Rychlost mandlování [m/min]	1,5–4,0	1,5–4,0	1,5–4,5
Při zbytkové vlhkosti 15 % a stupni využití 100 % [kg/h]	35	–	–
Při zbytkové vlhkosti 25 % a stupni využití 100 % [kg/h]	26	33	60
Výdej prádla			
Zepředu/zezadu	•/–	•/–	•/o
Rozměry, hmotnost			
Vnější rozměry v/š/h [mm]	1 032/1 573/470	1 032/1 973/651	1 110/2 233/651
Pracovní výška [mm]	920 plus 60 (nastavitelné nohy)	920 plus 60 (nastavitelné nohy)	1 020 plus 60 (nastavitelné nohy)
Sokl 100 mm	o	o	o
Hmotnost [kg]	122	140	189

Údaje o výkonu: výše uvedené výkonové hodnoty jsou maximální hodnoty, kterých bylo dosaženo při laboratorních zkouškách. Reálný výkon mandlování závisí na zručnosti a zkušenosti pracovníků obsluhy, druhu prádla, rozřídění prádla, stavu topného žlabu a požadavcích na jakost vyžehlení.



Označení	Barva	Tlak páry v barech	Č. materiálu	Č. výrobku	Číslo EAN
PRI 210 [EL STW AB]	IG	1 000 mm/210 mm	11741260	53210004EU	4002516422242
PRI 210 [EL STW AB EPR]	IG	1 000 mm/210 mm	11741280	53210006EU	4002516422280
PRI 214 [EL STW]	IG	1 400 mm/210 mm	11744550	53214004EU	4002516422877
PRI 214 [EL STW AB]	IG	1 400 mm/210 mm	11744560	53214005EU	4002516422884
PRI 217 [EL LAM]	IG	1 660 mm/250 mm	11744680	53217004EU	4002516422976
PRI 217 [EL LAM FLT]	IG	1 660 mm/250 mm	11744700	53217005EU	4002516422983
PRI 217 [EL STW]	IG	1 660 mm/250 mm	11744740	53217009EU	4002516423027
PRI 217 [EL STW FLT]	IG	1 660 mm/250 mm	11744750	53217010EU	4002516423034

Označení	Popis	Č. materiálu	Č. výrobku	Číslo EAN
APRI 312	Odkládací vana pro přípravu prádla k optimálnímu vložení	11776420	59530312EU	4002516433521
APRI 316	Sokl uzavřený, výška 10 cm, pro ergonomickou obsluhu mandlu	11776280	59530316EU	4002516433453
APRI 315	Vosk na mandly pro optimální ošetřování topného žlabu	11901000	59530315EU	4002516505068
APRI 317	Čisticí plátno pro optimální čištění hliníkových topných žlabů	11901020	59530317EU	4002516504757
APRI 319	Startovací balíček pro čištění a optimální ošetřování topných žlabů obsahující čisticí plátno, voskové plátno a vosk na mandly	11923830	59530319EU	4002516505006
APRI 318	Voskové plátno s kapsou pro snadné nanesení vosku na topný žlab	11923790	59530318EU	4002516505136
APRI 320	Startovací balíček s voskovým plátnem a voskemna mandly pro optimální výsledky mandlování	11923870	59530320EU	4002516505211
BSK 19	Montážní sada pro používání inkasních přístrojů C 4060/4065/4070 v programovém nebo časovém provozu	9752110	59120012D	4002515391136

Korytové mandly PRI 3 / PRI 4

Pracovní šířka 1 750–2 040 mm / průměr válce 300–365 mm
hliníkový topný žlab



Korytový mandl PRI 318 EL



Na obrázku je PRI 318 G

Technické údaje	PRI 318	PRI 418	PRI 421
Průměr válce [mm]	300	365	365
Délka válce [mm]	1 750	1 750	2 040
Pracovní šířka s ovinutím z ocelové vlny, 1 750, 2 040	1 750	1 750	2 040
Pracovní šířka s ovinutím lamelovými pružinami	1 690	1 690	1 980
Hliníkový topný žlab	•	•	•
Ovinutí: elastická ocelová vlna s vpichovaným aramidovým plstěným plátnem	•	•	•
Varianta výrobku s ovinutím lamelovými pružinami a vpichovaným aramidovým plstěným plátnem	•	•	•
Ohřev, volitelně			
Elektrický nebo plyn	•	•	•
Elektrická přípojka			
Varianta s elektrickým ohřevem	3N AC 400 V 50–60 Hz	3N AC 400 V 50–60 Hz	3N AC 400 V 50–60 Hz
Varianta s plynovým ohřevem	3N AC 400 V 50 Hz	3N AC 400 V 50 Hz	3N AC 400 V 50 Hz
Celkový příkon varianty s elektrickým ohřevem [kW]	18,3	22,0	23,5
Celkový příkon varianty s plynovým ohřevem [kW]	1,0	1,0	1,0
Topný výkon varianty s elektrickým ohřevem [kW]	17,0	21,4	22,9
Topný výkon varianty s plynovým ohřevem [kW]	22	28	30
Jištění EL/G [A]	3x 35 / 3x 16	3x 50 / 3x 16	3x 50 / 3x 16
Přípojka odtahu EL/G Ø [DN]			
Přípojka systému řízení energie (v místě instalace)	•	•	•
Výkon			
Rychlost mandlování [m/min.]	1,2–4,6	1,5–5,4	1,5–5,4
Při zbytkové vlhkosti 25 %, EL/G [kg/h]	87/59	104/76	112/78
Při zbytkové vlhkosti 50 %, EL/G [kg/h]	51/33	63/46	67/42
Výdej prádla			
Ze zadu	•	•	•
Zepředu při variantě výrobku/montážní sadě s modulem zpětného vedení prádla	•/o	•/o	•/o
Rozměry (varianta s elektrickým a plynovým ohřevem)			
Vnější rozměry v/š/h [mm]	1 110/2 469/1 377	1 110/2 469/1 441	1 110/2 759/1 441

Údaje o výkonu: výše uvedené výkonové hodnoty jsou maximální hodnoty, kterých bylo dosaženo při laboratorních zkouškách. Reálný výkon mandlování závisí na zručnosti a zkušenosti pracovníků obsluhy, druhu prádla, rozřídění prádla, stavu topného žlabu a požadavcích na jakost vyžehlení.



Označení	Barva	Tlak páry v barech	Č. materiálu	Č. výrobku	Číslo EAN
PRI 318 [EL STW]	IG	1 750 mm / 300 mm	11607800	53318101EU	4002516367857
PRI 318 [EL LAM]	IG	1 750 mm / 300 mm	11607810	53318102EU	4002516367864
PRI 318 [EL LAM IB]	IG	1 750 mm / 300 mm	11607820	53318103EU	4002516367871
PRI 318 [EL LAM IB RF]	IG	1 750 mm / 300 mm	11607830	53318104EU	4002516367888
PRI 318 [EL LAM RF]	IG	1 750 mm / 300 mm	11607840	53318105EU	4002516367895
PRI 318 [G STW]	IG	1 750 mm / 300 mm	11607880	53318110EU	4002516368533
PRI 318 [G LAM]	IG	1 750 mm / 300 mm	11607890	53318111EU	4002516368540
PRI 318 [G LAM IB]	IG	1 750 mm / 300 mm	11607900	53318112EU	4002516368557
PRI 418 [EL STW]	IG	1 750 mm / 365 mm	11606830	53418101EU	4002516367710
PRI 418 [EL STW RF]	IG	1 750 mm / 365 mm	11606840	53418102EU	4002516367727
PRI 418 [EL LAM]	IG	1 750 mm / 365 mm	11606850	53418103EU	4002516367734
PRI 418 [EL LAM RF]	IG	1 750 mm / 365 mm	11606860	53418104EU	4002516367741
PRI 418 [EL LAM IB]	IG	1 750 mm / 365 mm	11606870	53418105EU	4002516367758
PRI 418 [EL LAM IB RF]	IG	1 750 mm / 365 mm	11606880	53418106EU	4002516367765
PRI 418 [G STW]	IG	1 750 mm / 365 mm	11606960	53418111EU	4002516367802
PRI 418 [G LAM]	IG	1 750 mm / 365 mm	11606980	53418112EU	4002516367819
PRI 418 [G LAM IB]	IG	1 750 mm / 365 mm	11607000	53418113EU	4002516367826
PRI 421 [EL STW]	IG	2 040 mm / 365 mm	11606810	53421101EU	4002516366003
PRI 421 [EL LAM]	IG	2 040 mm / 365 mm	11606800	53421102EU	4002516365990
PRI 421 [EL LAM RF]	IG	2 040 mm / 365 mm	11606790	53421103EU	4002516366591
PRI 421 [EL LAM IB]	IG	2 040 mm / 365 mm	11606780	53421104EU	4002516366584
PRI 421 [EL LAM IB RF]	IG	2 040 mm / 365 mm	11606770	53421105EU	4002516366577
PRI 421 [G STW]	IG	2 040 mm / 365 mm	11606160	53421110EU	4002516367604
PRI 421 [G LAM]	IG	2 040 mm / 365 mm	11606150	53421111EU	4002516367598
PRI 421 [G LAM IB]	IG	2 040 mm / 365 mm	11606050	53421112EU	4002516367581

Zkratky

PRI = Professional Rotary Ironer

EL = elektrický ohřev

G = plyn

STW = ocelová vlna

LAM = lamela


IB = zaváděcí pásy

RF = zpětné vedení prádla

Korytové mandly PRI 3 / PRI 4

Pracovní šířka 1 750–2 040 mm / průměr válce 300–365 mm
hliníkový topný žlab


Označení	Popis	Č. materiálu	Č. výrobku	Číslo EAN
APRI 301	Montážní sada zpětného vedení prádla pro pohodlnou změnu mezi vracením a předáváním prádla	11156390	59318001EU	4002516135302
APRI 302	Montážní sada zpětného vedení prádla pro pohodlnou změnu mezi vracením a předáváním prádla	11156400	59418001EU	4002516135319
APRI 303	Montážní sada zpětného vedení prádla pro pohodlnou změnu mezi vracením a předáváním prádla	11156410	59421001EU	4002516135326
APRI 313	Prodloužení stolu zajišťující více místa pro skládání a stohování textilií na straně odebírání	11776430	59530313EU	4002516433538
APRI 314	Prodloužení stolu zajišťující více místa pro skládání a stohování textilií na straně odebírání	11776440	59530314EU	4002516433545
APRI 306	Kryt pro optimální tepelnou izolaci	11156440	59318002EU	4002516135357
APRI 307	Kryt pro optimální tepelnou izolaci	11156450	59418002EU	4002516135364
APRI 308	Kryt pro optimální tepelnou izolaci	11156470	59421003EU	4002516135371
APRI 315	Vosk na mandly pro optimální ošetřování topného žlabu	11901000	59530315EU	4002516505068
APRI 317	Čisticí plátno pro optimální čištění hliníkových topných žlabů	11901020	59530317EU	4002516504757
APRI 319	Startovací balíček pro čištění a optimální ošetřování topných žlabů obsahující čisticí plátno, voskové plátno a vosk na mandly	11923830	59530319EU	4002516505006
APRI 318	Voskové plátno s kapsou pro snadné nanesení vosku na topný žlab	11923790	59530318EU	4002516505136
APRI 320	Startovací balíček s voskovým plátnem a voskem na mandly pro optimální výsledky mandlování	11923870	59530320EU	4002516505211



Korytové mandly LACO

Konečná úprava s maximálním výkonem

Pro uživatele s nejvyššími požadavky na výkon jsou v programu mandlů Miele vysoce výkonné mandly LACO. Inovativní funkce a vlastnosti jako pružné, laserem svařované obložení topného žlabu s velkým úhlem opásání zajišťují vysoce kvalitní proces konečné úpravy i při zvýšených pracovních rychlostech.



Topný žlab s funkcí Air Stream

Patentovaná funkce Air Stream zvyšuje dosažitelný výkon mandlu přibližně o čtvrtinu – při nezměněné vysoké kvalitě konečné úpravy. K tomu účelu je předehřátý vzduch protlačován jemnými póry v obložení topného žlabu a přes válec opět odsáván. To je účinný způsob obrany proti nasycení ovinutí válce vlhkostí.



Vysoký výkon

Již svojí velkou pracovní šířkou až 3 300 mm umožňují mandly vysoký výkon. Vlastnosti jako možnost zvýšení rychlosti válce u některých modelů, vkládací a odebírací stoly s velkou plochou a vkládací systém EasyFeed podporují efektivní práci s vysoce kvalitními výsledky.

Vždy nejhospodárnější druh ohřevu

Mandly jsou k dispozici v provedeních pro elektrický, plynový a parní ohřev. Hospodárnost přístrojů se dá navíc optimalizovat volbou příslušného nejlevnějšího příp. v místě instalace již existujícího zdroje energie.

Korytové mandly LACO M 500 s výdejem zepředu

Pracovní šířka 1 750–3 300 mm / průměr válce 500 mm
ocelový topný žlab



Obr.: Korytový mandl M500, přední strana (vkládání a výdej prádla)



Obr.: Korytový mandl M500, zadní strana

Technické údaje	M500					
Průměr válce [mm]	500	500	500	500	500	500
Šířka válce [mm]	1 750	2 000	2 200	2 500	3 000	3 300
Ocelový topný žlab	•	•	•	•	•	•
Ovinutí						
Ohřev, volitelně	EL/G/D	EL/G/D	EL/G/D	EL/G/D	EL/G/D	EL/G/D
Elektrická přípojka						
3N AC 380–415 V 50 Hz						
Celkový příkon varianty s elektrickým ohřevem [kW]	33,19	33,19	38,19	43,19	48,19	48,19
Celkový příkon varianty s plynovým ohřevem [kW]	3,19	3,19	3,19	3,19	3,19	3,19
Celkový příkon varianty s parním ohřevem [kW]	0,99	0,99	0,99	0,99	0,99	0,99
Topný výkon varianty s elektrickým ohřevem [kW]	30	30	35	40	45	45
Topný výkon varianty s plynovým ohřevem [kW]	35	35	42	47	52	52
Topný výkon varianty s parním ohřevem [kW]	–	–	–	–	–	–
Jištění EL/G/D	50/16/16	50/16/16	63/16/16	63/16/16	80/16/16	80/16/16
Výkon						
Rychlost mandlování [m/min.]	1,5–5,5/12'	1,5–5,5/12'	1,5–5,5/12'	1,5–5,5/12'	1,5–5,5/12'	1,5–5,5/12'
Počet otáček válce [ot/min.]						
Varianta s elektrickým ohřevem při zbytkové vlhkosti 50 % [kg/h]	65	75	82	95	115	125
Varianta s plynovým ohřevem při zbytkové vlhkosti 50 % [kg/h]	65	75	82	95	115	125
Varianta s parním ohřevem při zbytkové vlhkosti 50 % [kg/h]	58	67	74	85	103	112
Výdej prádla						
Ze zadu	–	–	–	–	–	–
Zepředu pomocí modulu zpětného vedení prádla	–	–	–	–	–	–
Rozměry, hmotnost						
Vnější rozměry v/š/h [mm]	1 265/2 590/ 1 130	1 265/2 840/ 1 130	1 265/3 040/ 1 130	1 265/3 340/ 1 130	1 265/3 840/ 1 130	1 265/4 140/ 1 130
Hmotnost [kg]	1 050	1 250	1 320	1 400	1 525	1 650

Údaje o výkonu: výše uvedené výkonové hodnoty jsou maximální hodnoty, kterých bylo dosaženo při laboratorních zkouškách. Reálný výkon mandlování závisí na zručnosti a zkušenosti pracovníků obsluhy, druhu prádla, rozřídění prádla a požadavcích na jakost vyžehlení.

Vysvětlivky ke zkratkám, symbolům a číslům patentů na konci dokumentu

Korytový mandl M500 je vysoce výkonný mandl v provedení se zpětným chodem pro instalaci u stěny. Vkládání a výdej prádla probíhají na přední straně mandlu.

Přednosti korytového mandlu se zpětným chodem

- málo potřebného místa pro umístění mandlu
- snížená potřeba zásahů pracovníků obsluhy, a tím flexibilní vytížení pracovních kapacit
- obsluha 1–2 osobami, a tím nízké personální náklady

Standardní vybavení

- kryt s lištou na ochranu prstů
- digitální regulace teploty
- zaváděcí pásy
- regulace frekvence
- přítlačné pružiny a dvě vrstvy polyesterové plsti 800 g/m²
- Snímač prádla
- odebírací stůl 60 cm
- nerezová odkládací vana
- standardní barva: octoblau
- elektrické napětí:
3 N AC 380–420 V/50 Hz
- u mandlu s plynovým ohřevem dvoustupňový plynový hořák

Označení	Barva	Tlak páry v barech	Č. materiálu	Č. výroby	Číslo EAN
M 500-1750 [EL] LACO	IG	1 750 mm / 500 mm	10817590	53501806D	4002515961759
M 500-1750 [G] LACO	IG	1 750 mm / 500 mm	10817520	53501836D	4002515961575
M 500-1750 [S] LACO	IG	1 750 mm / 500 mm	10817660	53501846D	4002515961810
M 500-2000 [EL] LACO	IG	2 000 mm / 500 mm	10817600	53502006D	4002515961766
M 500-2000 [G] LACO	IG	2 000 mm / 500 mm	10817530	53502036D	4002515961605
M 500-2000 [S] LACO	IG	2 000 mm / 500 mm	10817670	53502046D	4002515961827
M 500-2200 [EL] LACO	IG	2 200 mm / 500 mm	10817610	53502206D	4002515961773
M 500-2200 [G] LACO	IG	2 200 mm / 500 mm	10817540	53502236D	4002515961711
M 500-2200 [S] LACO	IG	2 200 mm / 500 mm	10817680	53502246D	4002515961834
M 500-2500 [EL] LACO	IG	2 500 mm / 500 mm	10817620	53502506D	4002515961780
M 500-2500 [G] LACO	IG	2 500 mm / 500 mm	10817550	53502536D	4002515961728
M 500-2500 [S] LACO	IG	2 500 mm / 500 mm	10817690	53502546D	4002515961841
M 500-3000 [EL] LACO	IG	3 000 mm / 500 mm	10817640	53503006D	4002515961797
M 500-3000 [G] LACO	IG	3 000 mm / 500 mm	10817560	53503036D	4002515961735
M 500-3000 [S] LACO	IG	3 000 mm / 500 mm	10817700	53503046D	4002515961858
M 500-3300 [EL] LACO	IG	3 300 mm / 500 mm	10817650	53503306D	4002515961803
M 500-3300 [G] LACO	IG	3 300 mm / 500 mm	10817580	53503336D	4002515961742
M 500-3300 [S] LACO	IG	3 300 mm / 500 mm	10817710	53503346D	4002515961865

Korytové mandly LACO M 500 s výdejem zepředu

Pracovní šířka 1 750–3 300 mm / průměr válce 500 mm

ocelový topný žlab

Označení	Popis	Č. materiálu	Č. výrobku	Číslo EAN
LAC/AIRSTREAM	Flexibilní topný žlab Airstream pro optimální výsledky mandlování díky rychlejšímu schnutí ovinutí válce	10818220	59535016D	4002515962336
LAC/DOUBLETEMP	Volič teploty pro 2 programovatelné teploty	10818020	59535006D	4002515962220
LAC/EASY240	Vkládací pomůcka se svorkami pro vkládací stůl/pásy (obsahuje prodloužení 50 cm, ne s FREQFEED). Jen pro D600-D800 2000/2500/3000/3300. 240 ks/hodina. Příslušenství obsahuje vlastní PLC 5".	10818200	59535014D	4002515962312
LAC/LAMEL	Lamely z nerez oceli pro rovnoměrný přítlak na prádlo	10818210	59535015D	4002515962329
LAC/LONGFEED50	Prodloužený vkládací stůl s pásy v délce 50 cm, pro přesné vkládání textilu do mandlu	10818180	59535012D	4002515962299
LAC/MURAAL/500	Automatické zpětné vedení prádla na stranu vkládání	10818170	59535011D	4002515962282
LAC/NOMEX001	2 vrstvy ovinutí z aramidové jehlové plsti NOMEX pro lepší výsledek mandlování u mandlů D 500 a M 500	10817980	59535002D	4002515962183
LAC/NONSTDTENSION	Speciální napětí pro provoz mandlu mimo standardní napětí 3N AC 380–420 V 50 Hz	10818230	59535017D	4002515962343
LAC/PEDAL/500	Nášlapná spínací lišta pro zastavení pásů a válce nožním ovladačem u mandlů D 500 a M 500	10817990	59535003D	4002515962190
LAC/PLUGFEEDER	Rozhraní pro vkládací stroje pro automatické zavádění prádla do mandlu	10818040	59535008D	4002515962244
LAC/PLUGFOLDER	Rozhraní pro skládací zařízení pro automatické skládání prádla po mandlování	10818150	59535009D	4002515962268
LAC/SPEED500	Rozšířená rychlost mandlování pro větší výkon – rychlost válce až 12 m za minutu	10818000	59535004D	4002515962206
LAC/SUCTION	Regulovatelná klapka odtahu pro nastavení funkce odsávání vodních par	10817960	59535001D	4002515962176
LAC/TABLE70/500	Prodloužený odebírací stůl zajišťující více místa pro skládání a stohování textilií na straně odebírání	10818030	59535007D	4002515962237
LAC/LPG	Přestavná sada pro provoz mandlu na propan-butan (LPG)	10818270	59535020D	4002515962374
LAC/OILBURN	Olejový hořák pro přestavbu mandlu na olejový hořák	10818250	59535019D	4002515962367
LAC/THERMAL	Připojka termálního oleje – trojcestný ventil pro přestavbu mandlu na ohřev stávajícím termálním olejem	10818290	59535021D	4002515962381
LAC/CLEANCLOTH	Vosk na mandly a čisticí plátno pro komfortní ošetřování topného žlabu mandlů	10818340	59535025D	4002515962428
LAC/CRATE/500	Dřevěný obal pro mandly D 500/M 500 mm, pro bezpečnou přepravu mandlu	10818370	59535027D	4002515962442
LAC/WAX	Vosk na mandly pro optimální ošetřování topného žlabu	10818360	59535026D	4002515962435
LAC/DTAPES/500	Pásy místo snímačů prádla, pro korytové mandly D 500	12035440	59535041D	4002516556763

* Cena platí pouze v setu s mandlem.

Korytové mandly LACO D 500

Pracovní šířka 1 750–3 300 mm / průměr válce 500 mm
ocelový topný žlab



Obr.: Korytový mandl D500, přední strana (vkládání prádla)



Obr.: Korytový mandl D500, zadní strana (výdej prádla)

Technické údaje	D500					
Průměr válce [mm]	500	500	500	500	500	500
Šířka válce [mm]	1 750	2 000	2 200	2 500	3 000	3 300
Ocelový topný žlab	•	•	•	•	•	•
Ovinutí	Ovinutí kruhovými pružinami Lamelové ovinutí (volba)					
Ohřev, volitelně	EL/G/D	EL/G/D	EL/G/D	EL/G/D	EL/G/D	EL/G/D
Elektrická přípojka	3N AC 380–415 V 50 Hz					
Celkový příkon varianty s elektrickým ohřevem [kW]	33,19	33,19	38,19	43,19	48,19	48,19
Celkový příkon varianty s plynovým ohřevem [kW]	3,19	3,19	3,19	3,19	3,19	3,19
Celkový příkon varianty s parním ohřevem [kW]	0,99	0,99	0,99	0,99	0,99	0,99
Topný výkon varianty s elektrickým ohřevem [kW]	30	30	35	40	45	45
Topný výkon varianty s plynovým ohřevem [kW]	35	35	42	47	52	52
Topný výkon varianty s parním ohřevem [kW]						
Jištění EL/G/D	50/16/16	50/16/16	63/16/16	63/16/16	80/16/16	80/16/16
Přípojka odtahu Ø [DN]						
Výkon						
Rychlost mandlování [m/min]	1,5–5,5/12'	1,5–5,5/12'	1,5–5,5/12'	1,5–5,5/12'	1,5–5,5/12'	1,5–5,5/12'
Počet otáček válce [ot/min]						
Varianta s elektrickým ohřevem při zbytkové vlhkosti 50 % [kg/h]	65	75	82	95	115	125
Varianta s plynovým ohřevem při zbytkové vlhkosti 50 % [kg/h]	65	75	82	95	115	125
Varianta s parním ohřevem při zbytkové vlhkosti 50 % [kg/h]	58	67	74	85	103	112
Výdej prádla						
Ze zadu	•	•	•	•	•	•
Zepředu pomocí modulu zpětného vedení prádla	–	–	–	–	–	–
Rozměry, hmotnost						
Vnější rozměry v/š/h [mm]	1 200/2 600/ 1 725	1 200/2 850/ 1 725	1 200/3 050/ 1 725	1 200/3 350/ 1 725	1 200/3 850/ 1 725	1 200/4 150/ 1 725
Hmotnost [kg]	1 050	1 250	1 320	1 400	1 525	1 650

Údaje o výkonu: výše uvedené výkonové hodnoty jsou maximální hodnoty, kterých bylo dosaženo při laboratorních zkouškách. Reálný výkon mandlování závisí na zručnosti a zkušenosti pracovníků obsluhy, druhu prádla, rozřazení prádla a požadavcích na jakost vyžehlení.

Vysvětlivky ke zkratkám, symbolům a číslům patentů na konci dokumentu

Korytový mandl D500 je vysoce výkonný model mandlu v průchozím provedení. Vkládání a výdej prádla probíhají prostorově odděleně na přední a zadní straně mandlu.

Výhody průchozích korytových mandlů

- obzvláště efektivní způsob práce
- snadná manipulace i s velkými kusy prádla
- vysoký výkon

Standardní vybavení

- kryt s lištou na ochranu prstů
- digitální regulace teploty
- zaváděcí pásy
- regulace frekvence
- přitlačné pružiny a dvě vrstvy polyesterové plsti 800 g/m²
- snímač prádla
- odebírací stůl 60 cm
- nerezová odkládací vana
- standardní barva: octoblau
- elektrické napětí: 3N AC 380–420 V/50 Hz
- u mandlu s plynovým ohřevem dvoustupňový plynový hořák

Označení	Barva	Tlak páry v barech	Č. materiálu	Č. výrobku	Číslo EAN
D 500-1750 [EL] LACO	IG	1 750 mm / 500 mm	10817800	53501805D	4002515962039
D 500-1750 [G] LACO	IG	1 750 mm / 500 mm	10817720	53501835D	4002515961872
D 500-1750 [S] LACO	IG	1 750 mm / 500 mm	10817890	53501845D	4002515962107
D 500-2000 [EL] LACO	IG	2 000 mm / 500 mm	10817830	53502005D	4002515962053
D 500-2000 [G] LACO	IG	2 000 mm / 500 mm	10817740	53502035D	4002515961889
D 500-2000 [S] LACO	IG	2 000 mm / 500 mm	10817900	53502045D	4002515962114
D 500-2200 [EL] LACO	IG	2 200 mm / 500 mm	10817840	53502205D	4002515962060
D 500-2200 [G] LACO	IG	2 200 mm / 500 mm	10817750	53502235D	4002515961896
D 500-2200 [S] LACO	IG	2 200 mm / 500 mm	10817910	53502245D	4002515962121
D 500-2500 [EL] LACO	IG	2 500 mm / 500 mm	10817850	53502505D	4002515962077
D 500-2500 [G] LACO	IG	2 500 mm / 500 mm	10817770	53502535D	4002515961902
D 500-2500 [S] LACO	IG	2 500 mm / 500 mm	10817920	53502545D	4002515962138
D 500-3000 [EL] LACO	IG	3 000 mm / 500 mm	10817860	53503005D	4002515962084
D 500-3000 [G] LACO	IG	3 000 mm / 500 mm	10817780	53503035D	4002515962015
D 500-3000 [S] LACO	IG	3 000 mm / 500 mm	10817930	53503045D	4002515962145
D 500-3300 [EL] LACO	IG	3 300 mm / 500 mm	10817880	53503305D	4002515962091
D 500-3300 [G] LACO	IG	3 300 mm / 500 mm	10817790	53503335D	4002515962022
D 500-3300 [S] LACO	IG	3 300 mm / 500 mm	10817950	53503345D	4002515962152

Korytové mandly LACO D 500

Pracovní šířka 1 750–3 300 mm / průměr válce 500 mm
ocelový topný žlab


Označení	Popis	Č. materiálu	Č. výrobku	Číslo EAN
LAC/AIRSTREAM	Flexibilní topný žlab Airstream pro optimální výsledky mandlování díky rychlejšímu schnutí ovinutí válce	10818220	59535016D	4002515962336
LAC/DOUBLETEMP	Volič teploty pro 2 programovatelné teploty	10818020	59535006D	4002515962220
LAC/EASY240	Vkládací pomůcka se svorkami pro vkládací stůl/pásky (obsahuje prodloužení 50 cm, ne s FREQFEED). Jen pro D600-D800 2000/2500/3000/3300. 240 ks/hodina. Příslušenství obsahuje vlastní PLC 5"	10818200	59535014D	4002515962312
LAC/LAMEL	Lamely z nerez oceli pro rovnoměrný přítlak na prádlo	10818210	59535015D	4002515962329
LAC/LONGFEED50	Prodloužený vkládací stůl s pásy v délce 50 cm, pro přesné vkládání textilu do mandlu	10818180	59535012D	4002515962299
LAC/MURAAL/500	Automatické zpětné vedení prádla na stranu vkládání	10818170	59535011D	4002515962282
LAC/NOMEX001	2 vrstvy ovinutí z aramidové jehlové plsti NOMEX pro lepší výsledek mandlování u mandlů D 500 a M 500	10817980	59535002D	4002515962183
LAC/NONSTDTENSION	Speciální napětí pro provoz mandlu mimo standardní napětí 3N AC 380–420 V 50 Hz	10818230	59535017D	4002515962343
LAC/PEDAL/500	Náslapná spínací lišta pro zastavení pásů a válce nožním ovladačem u mandlů D 500 a M 500	10817990	59535003D	4002515962190
LAC/PLUGFEEDER	Rozhraní pro vkládací stroje pro automatické zavádění prádla do mandlu	10818040	59535008D	4002515962244
LAC/PLUGFOLDER	Rozhraní pro skládací zařízení pro automatické skládání prádla po mandlování	10818150	59535009D	4002515962268
LAC/SPEED500	Rozšířená rychlost mandlování pro větší výkon – rychlost válce až 12 m za minutu	10818000	59535004D	4002515962206
LAC/SUCTION	Regulovatelná klapka odtahu pro nastavení funkce odsávání vodních par	10817960	59535001D	4002515962176
LAC/TABLE70/500	Prodloužený odebírací stůl zajišťující více místa pro skládání a stohování textilií na straně odebírání	10818030	59535007D	4002515962237
LAC/LPG	Přestavná sada pro provoz mandlu na propan-butan (LPG)	10818270	59535020D	4002515962374
LAC/OILBURN	Olejevý hořák pro přestavbu mandlu na olejový hořák	10818250	59535019D	4002515962367
LAC/THERMAL	Přípojka termálního oleje – trojcestný ventil pro přestavbu mandlu na ohřev stávajícím termálním olejem	10818290	59535021D	4002515962381
LAC/CLEANCLOTH	Vosk na mandly a čisticí plátno pro komfortní ošetřování topného žlabu mandlů	10818340	59535025D	4002515962428
LAC/CRATE/500	Dřevěný obal pro mandly D 500/M 500 mm, pro bezpečnou přepravu mandlu	10818370	59535027D	4002515962442
LAC/WAX	Vosk na mandly pro optimální ošetřování topného žlabu	10818360	59535026D	4002515962435
LAC/DTAPES/500	Pásky místo snímačů prádla, pro korytové mandly D 500	12035440	59535041D	4002516556763

Korytové mandly LACO D 600

Pracovní šířka 1 750–3 300 mm / průměr válce 600 mm
ocelový topný žlab



Obr.: Korytový mandl D600, přední strana (vkládání prádla)



Obr.: Korytový mandl D600, zadní strana (výdej prádla)

Technické údaje	D600					
Průměr válce [mm]	600	600	600	600	600	600
Šířka válce [mm]	1 750	2 000	2 200	2 500	3 000	3 300
Ocelový topný žlab	•	•	•	•	•	•
Ovinutí	Ovinutí kruhovými pružinami Lamelové ovinutí (volba)					
Ohřev, volitelně	EL/G/D	EL/G/D	EL/G/D	EL/G/D	EL/G/D	EL/G/D
Elektrická přípojka	3N AC 380–415 V 50 Hz					
Celkový příkon varianty s elektrickým ohřevem [kW]	49,82	49,82	49,82	54,82	64,82	79,82
Celkový příkon varianty s plynovým ohřevem [kW]	4,82	4,82	4,82	4,82	4,82	4,82
Celkový příkon varianty s parním ohřevem [kW]	2,62	2,62	2,62	2,62	2,62	2,62
Topný výkon varianty s elektrickým ohřevem [kW]	45	45	45	50	60	75
Topný výkon varianty s plynovým ohřevem [kW]	52	52	52	59	70	88
Jištění EL/G/D	80/40/16	80/40/16	80/40/16	80/40/16	100/40/16	125/40/16
Výkon	Rychlost mandlování [m/min] 1,5–6,5/12'					
Počet otáček válce [ot/min]	100					
Varianta s elektrickým ohřevem při zbytkové vlhkosti 50 % [kg/h]	100	109	126	140	160	175
Varianta s plynovým ohřevem při zbytkové vlhkosti 50 % [kg/h]	100	109	126	140	160	175
Varianta s parním ohřevem při zbytkové vlhkosti 50 % [kg/h]	90	98	113	126	144	157
Výdej prádla	Zezadu • • • • • •					
Zepředu pomocí volitelného modulu zpětného vedení prádla	•	•	•	•	•	•
Rozměry, hmotnost	Vnější rozměry v/š/h [mm] 1 395/2 830/1 900 1 395/3 030/1 900 1 395/3 280/1 900 1 395/3 580/1 900 1 395/4 080/1 900 1 395/4 380/1 900					
Hmotnost [kg]	1 800	2 000	2 200	2 400	2 600	2 900

Údaje o výkonu: výše uvedené výkonové hodnoty jsou maximální hodnoty, kterých bylo dosaženo při laboratorních zkouškách. Reálný výkon mandlování závisí na zručnosti a zkušenosti pracovníků obsluhy, druhu prádla, rozřídění prádla a požadavcích na jakost vyžehlení.

Vysvětlivky ke zkratkám, symbolům a číslům patentů na konci dokumentu

Korytový mandl D600 je vysoce výkonný model mandlu v průchozím provedení. Vkládání a výdej prádla probíhají prostorově odděleně na přední a zadní straně mandlu.

Výhody průchozích korytových mandlů

- obzvláště efektivní způsob práce
 - snadná manipulace i s velkými kusy prádla
 - vysoký výkon
- kryt s lištou na ochranu prstů
 - digitální regulace teploty
 - zaváděcí pásy
 - regulace frekvence
 - přítlačné pružiny a dvě vrstvy polyesterové plsti 800 g/m²
 - snímač prádla
 - odebírací stůl 60 cm
 - nerezová odkládací vana
 - standardní barva: octoblau
 - elektrické napětí: 3N AC 380–420 V/50 Hz
 - dvoustupňový plynový hořák u mandlu s plynovým ohřevem

Označení	Barva	Tlak páry v barech	Č. materiálu	Č. výrobku	Číslo EAN
D 600-1750 [EL] LACO	IG	1 750 mm / 600 mm	11034720	53601805D	4002516076056
D 600-1750 [G] LACO	IG	1 750 mm / 600 mm	11034390	53601835D	4002516075592
D 600-1750 [S] LACO	IG	1 750 mm / 600 mm	11034780	53601845D	4002516076117
D 600-2000 [EL] LACO	IG	2 000 mm / 600 mm	11034730	53602005D	4002516076063
D 600-2000 [G] LACO	IG	2 000 mm / 600 mm	11034670	53602035D	4002516075912
D 600-2000 [S] LACO	IG	2 000 mm / 600 mm	11034790	53602045D	4002516076124
D 600-2200 [EL] LACO	IG	2 200 mm / 600 mm	11034740	53602205D	4002516076070
D 600-2200 [G] LACO	IG	2 200 mm / 600 mm	11034680	53602235D	4002516076018
D 600-2200 [S] LACO	IG	2 200 mm / 600 mm	11034800	53602245D	4002516076131
D 600-2500 [EL] LACO	IG	2 500 mm / 600 mm	11034750	53602505D	4002516076087
D 600-2500 [G] LACO	IG	2 500 mm / 600 mm	11034690	53602535D	4002516076025
D 600-2500 [S] LACO	IG	2 500 mm / 600 mm	11034810	53602545D	4002516076148
D 600-3000 [EL] LACO	IG	3 000 mm / 600 mm	11034760	53603005D	4002516076094
D 600-3000 [G] LACO	IG	3 000 mm / 600 mm	11034700	53603035D	4002516076032
D 600-3000 [S] LACO	IG	3 000 mm / 600 mm	11034820	53603045D	4002516076155
D 600-3300 [EL] LACO	IG	3 300 mm / 600 mm	11034770	53603305D	4002516076100
D 600-3300 [G] LACO	IG	3 300 mm / 600 mm	11034710	53603335D	4002516076049
D 600-3300 [S] LACO	IG	3 300 mm / 600 mm	11034830	53603345D	4002516075929


Korytové mandly LACO D 600

Pracovní šířka 1 750–3 300 mm / průměr válce 600 mm
ocelový topný žlab

Označení	Popis	Č. materiálu	Č. výrobku	Číslo EAN
LAC/AIRSTREAM	Flexibilní topný žlab Airstream pro optimální výsledky mandlování díky rychlejšímu schnutí ovinutí válce	10818220	59535016D	4002515962336
LAC/DOUBLETEMP	Volič teploty pro 2 programovatelné teploty	10818020	59535006D	4002515962220
LAC/EASY240	Vkládací pomůcka se svorkami pro vkládací stůl/pásky (obsahuje prodloužení 50 cm, ne s FREQFEED). Jen pro D600-D800 2000/2500/3000/3300. 240 ks/hodina. Příslušenství obsahuje vlastní PLC 5"	10818200	59535014D	4002515962312
LAC/FREQFEED	Synchronizované zaváděcí pásy pro synchronní náběh prádla do mandlu	11034990	59535037D	4002516076216
LAC/LAMEL	Lamely z nerez oceli pro rovnoměrný přítlak na prádlo	10818210	59535015D	4002515962329
LAC/LONGFEED50	Prodloužený vkládací stůl s pásy v délce 50 cm, pro přesné vkládání textilu do mandlu	10818180	59535012D	4002515962299
LAC/LONGFEED80	Prodloužený vkládací stůl s pásy v délce 80 cm bez odkládací vany, pro přesné vkládání textilu do mandlu	10818190	59535013D	4002515962305
LAC/MURAAL/800	Automatické zpětné vedení prádla na stranu vkládání	11034980	59535036D	4002516076001
LAC/NOMEX002	2 vrstvy ovinutí z aramidové jehlové plsti NOMEX pro lepší výsledek mandlování u mandlů D 600 a D 800	11034840	59535028D	4002516102397
LAC/NONSTDTENSION	Speciální napětí pro provoz mandlu mimo standardní napětí 3N AC 380–420 V 50 Hz	10818230	59535017D	4002515962343
LAC/PEDAL/800	Nášlapná spínací lišta pro zastavení pásů a válce nožním ovládním u mandlů D 600 a D 800	11034850	59535029D	4002516075936
LAC/PLC	Dotyková obrazovka pro komfortní volbu programu a ovládní mandlu	10818010	59535005D	4002515962213
LAC/PLUGFEEDER	Rozhraní pro vkládací stroje pro automatické zavádění prádla do mandlu	10818040	59535008D	4002515962244
LAC/PLUGFOLDER	Rozhraní pro skládací zařízení pro automatické skládání prádla po mandlování	10818150	59535009D	4002515962268
LAC/SCRAPSURV	Kontrola snímání pro rozpoznání ucpání při chybném snímání prádla	11034930	59535034D	4002516075981
LAC/SPEED60	Rozšířená rychlost mandlování pro větší výkon – rychlost válce až 14 m za minutu	11034860	59535030D	4002516075943
LAC/SPEED80	Rozšířená rychlost mandlování pro větší výkon – rychlost válce až 16 m za minutu	11034870	59535031D	4002516075950
LAC/SUCTIONFEED	Perforované zaváděcí pásy s funkcí nasávání pro přesné vkládání kusů prádla do mandlu	11035000	59535038D	4002516076223
LAC/TABLE70/800	Prodloužený odebírací stůl zajišťující více místa pro skládání a stohování textilií na straně odebírání	11034960	59535035D	4002516075998
LAC/MODULGAS	Modulační plynový hořák vč. řídicí jednotky s dotykovou obrazovkou PLC 7,5" (jen pro 3000–3300 mm široké přístroje na plyn – LPG)	10818300	59535022D	4002515962398
LAC/LPG	Přestavná sada pro provoz mandlu na propan-butan (LPG)	10818270	59535020D	4002515962374
LAC/OILBURN	Olejový hořák pro přestavbu mandlu na olejový hořák	10818250	59535019D	4002515962367
LAC/THERMAL	Přípojka termálního oleje – trojcestný ventil pro přestavbu mandlu na ohřev stávajícím termálním olejem	10818290	59535021D	4002515962381
LAC/CLEANCLOTH	Vosk na mandly a čisticí plátno pro komfortní ošetřování topného žlabu mandlů	10818340	59535025D	4002515962428
LAC/CRATE/800	Dřevěný obal pro mandly D 600/D 800 mm, pro bezpečnou přepravu mandlu	11081110	59535040D	4002516094685
LAC/WAX	Vosk na mandly pro optimální ošetřování topného žlabu	10818360	59535026D	4002515962435
LAC/DTAPES/600-800	Pásy místo snímačů prádla, pro mandly D 600/D 800	12035450	59535042D	4002516556770

Korytové mandly LACO D 800

Pracovní šířka 1 300–3 300 mm / průměr válce 800 mm
 ocelový topný žlab



Obr.: Korytový mandl D800, přední strana (vkládání prádla)



Obr.: Korytový mandl D800, zadní strana (výdej prádla)

Technické údaje	D800									
Průměr válce [mm]	800	800	800	800	800	800	800	800	800	
Šířka válce [mm]	1 300	1 750	2 000	2 200	2 500	3 000	3 300	3 500		
Ocelový topný žlab	•	•	•	•	•	•	•	•	•	
Ovinutí	Ovinutí kruhovými pružinami Lamelové ovinutí (volba)									
Ohřev, volitelně	EL/G/D	EL/G/D	EL/G/D	EL/G/D	EL/G/D	EL/G/D	EL/G/D	EL/G/D	EL/G/D	
Elektrická přípojka										
3N AC 380–415 V 50 Hz										
Celkový příkon varianty s elektrickým ohřevem [kW]	51,32	66,32	66,32	66,32	81,32	96,32	96,32	126,32		
Celkový příkon varianty s plynovým ohřevem [kW]	5,52	6,32	6,32	6,32	6,32	6,32	6,32	6,32	6,32	
Celkový příkon varianty s parním ohřevem [kW]	3,30	3,30	3,30	3,30	3,30	3,30	3,30	3,30	3,30	
Topný výkon varianty s elektrickým ohřevem [kW]	45	60	60	60	75	90	90	90		
Topný výkon varianty s plynovým ohřevem [kW]	52	93	93	93	116	140	140	140		
Jištění EL/G/D	50/40/40	100/40/40	100/40/40	100/40/40	125/40/40	160/40/40	160/40/40	250/40/40		
Výkon										
Rychlost mandlování [m/min]	3–12/12'	3–12/12'	3–12/12'	3–12/12'	3–12/12'	3–12/12'	3–12/12'	3–12/12'	3–12/12'	
Počet otáček válce [ot/min]										
Varianta s elektrickým ohřevem při zbytkové vlhkosti 50 % [kg/h]	113	152	164	186	200	230	250	265		
Varianta s plynovým ohřevem při zbytkové vlhkosti 50 % [kg/h]	113	152	164	186	200	230	250	265		
Varianta s parním ohřevem při zbytkové vlhkosti 50 % [kg/h]	102	136	147	167	180	207	225	265		
Výdej prádla										
Ze zadu	•	•	•	•	•	•	•	•	•	
Ze předu pomocí volitelného modulu zpětného vedení prádla	•	•	•	•	•	•	•	•	•	
Rozměry, hmotnost										
Vnější rozměry v/š/h [mm]	1 615/ 2 565/ 2 115	1 615/ 2 910/ 2 115	1 615/ 3 160/ 2 035	1 615/ 3 360/ 2 115	1 615/3 660/ 2 115	1 615/ 4 160/ 2 115	1 615/ 4 460/ 2 115	1 615/ 4 660/ 2 115	1 615/ 4 660/ 2 115	
Hmotnost [kg]	1 340	2 000	2 200	2 600	2 800	3 100	3 400	3 700		

Údaje o výkonu: výše uvedené výkonové hodnoty jsou maximální hodnoty, kterých bylo dosaženo při laboratorních zkouškách. Reálný výkon mandlování závisí na zručnosti a zkušenosti pracovníků obsluhy, druhu prádla, roztržení prádla a požadavcích na jakost vyžehlení.

Vysvětlivky ke zkratkám, symbolům a číslům patentů na konci dokumentu

Korytový mandl D800 je vysoce výkonný model mandlu v průchozím provedení. Vkládání a výdej prádla probíhají prostorově odděleně na přední a zadní straně mandlu.

Výhody průchozích korytových mandlů

- obzvláště efektivní způsob práce
- snadná manipulace i s velkými kusy prádla
- vysoký výkon

Standardní vybavení

- kryt s lištou na ochranu prstů
- digitální regulace teploty
- zaváděcí pásy
- regulace frekvence
- přítlačné pružiny a dvě vrstvy polyesterové plsti 800 g/m²
- snímač prádla
- odebírací stůl 60 cm
- nerezová odkládací vana
- standardní barva: octoblau
- elektrické napětí:
3N AC 380–420 V/50 Hz
- u mandlu s plynovým ohřevem
dvoustupňový plynový hořák

Označení	Barva	Tlak páry v barech	Č. materiálu	Č. výrobku	Číslo EAN
D 800-1300 [EL] LACO	IG	1 300 mm / 800 mm	11035230	53801305D	4002516076346
D 800-1300 [G] LACO	IG	1 300 mm / 800 mm	11035030	53801335D	4002516076179
D 800-1300 [S] LACO	IG	1 300 mm / 800 mm	11035330	53801345D	4002516076421
D 800-1750 [EL] LACO	IG	1 750 mm / 800 mm	11035240	53801805D	4002516076360
D 800-1750 [G] LACO	IG	1 750 mm / 800 mm	11035060	53801835D	4002516076193
D 800-1750 [S] LACO	IG	1 750 mm / 800 mm	11035340	53801845D	4002516076438
D 800-2000 [EL] LACO	IG	2 000 mm / 800 mm	11035250	53802005D	4002516076377
D 800-2000 [G] LACO	IG	2 000 mm / 800 mm	11035050	53802035D	4002516076186
D 800-2000 [S] LACO	IG	2 000 mm / 800 mm	11035360	53802045D	4002516076445
D 800-2200 [EL] LACO	IG	2 200 mm / 800 mm	11035260	53802205D	4002516076384
D 800-2200 [G] LACO	IG	2 200 mm / 800 mm	11035090	53802235D	4002516076209
D 800-2200 [S] LACO	IG	2 200 mm / 800 mm	11035370	53802245D	4002516076452
D 800-2500 [EL] LACO	IG	2 500 mm / 800 mm	11035280	53802505D	4002516076391
D 800-2500 [G] LACO	IG	2 500 mm / 800 mm	11035120	53802535D	4002516076315
D 800-2500 [S] LACO	IG	2 500 mm / 800 mm	11035380	53802545D	4002516076469
D 800-3000 [EL] LACO	IG	3 000 mm / 800 mm	11035300	53803005D	4002516076407
D 800-3000 [G] LACO	IG	3 000 mm / 800 mm	11035130	53803035D	4002516076322
D 800-3000 [S] LACO	IG	3 000 mm / 800 mm	11035390	53803045D	4002516076476
D 800-3300 [EL] LACO	IG	3 300 mm / 800 mm	11035320	53803305D	4002516076414
D 800-3300 [G] LACO	IG	3 300 mm / 800 mm	11035150	53803335D	4002516076339
D 800-3300 [S] LACO	IG	3 300 mm / 800 mm	11035400	53803345D	4002516076483
D 800-3500 [G] LACO	IG	3 500 mm / 800 mm	12035410	53803535D	4002516556732

Korytové mandly LACO D 800

Pracovní šířka 1 300–3 300 mm / průměr válce 800 mm
ocelový topný žlab

Označení	Popis	Č. materiálu	Č. výrobku	Číslo EAN
LAC/AIRSTREAM	Flexibilní topný žlab Airstream pro optimální výsledky mandlování díky rychlejšímu schnutí ovinutí válce	10818220	59535016D	4002515962336
LAC/DOUBLETEMP	Volič teploty pro 2 programovatelné teploty	10818020	59535006D	4002515962220
LAC/EASY240	Vkládací pomůcka se svorkami pro vkládací stůl/pásky (obsahuje prodloužení 50 cm, ne s FREQFEED). Jen pro D600–D800 2000/2500/3000/3300. 240 ks/hodina. Příslušenství obsahuje vlastní PLC 5"	10818200	59535014D	4002515962312
LAC/FREQFEED	Synchronizované zaváděcí pásy pro synchronní náběh prádla do mandlu	11034990	59535037D	4002516076216
LAC/LAMEL	Lamely z nerez oceli pro rovnoměrný přítlak na prádlo	10818210	59535015D	4002515962329
LAC/LONGFEED50	Prodloužený vkládací stůl s pásy v délce 50 cm, pro přesné vkládání textilu do mandlu	10818180	59535012D	4002515962299
LAC/LONGFEED80	Prodloužený vkládací stůl s pásy v délce 80 cm bez odkládací vany, pro přesné vkládání textilu do mandlu	10818190	59535013D	4002515962305
LAC/MURAAL/800	Automatické zpětné vedení prádla na stranu vkládání	11034980	59535036D	4002516076001
LAC/NOMEX002	2 vrstvy ovinutí z aramidové jehlové plsti NOMEX pro lepší výsledek mandlování u mandlů D 600 a D 800	11034840	59535028D	4002516102397
LAC/NONSTDTENSION	Speciální napětí pro provoz mandlu mimo standardní napětí 3N AC 380–420 V 50 Hz	10818230	59535017D	4002515962343
LAC/PEDAL/800	Nášlapná spínací lišta pro zastavení pásů a válce nožním ovládním u mandlů D 600 a D 800	11034850	59535029D	4002516075936
LAC/PLC	Dotyková obrazovka pro komfortní volbu programu a ovládní mandlu	10818010	59535005D	4002515962213
LAC/PLUGFEEDER	Rozhraní pro vkládací stroje pro automatické zavádění prádla do mandlu	10818040	59535008D	4002515962244
LAC/PLUGFOLDER	Rozhraní pro skládací zařízení pro automatické skládání prádla po mandlování	10818150	59535009D	4002515962268
LAC/SCRAPSURV	Kontrola snímání pro rozpoznání ucpání při chybném snímání prádla	11034930	59535034D	4002516075981
LAC/SPEED60	Rozšířená rychlost mandlování pro větší výkon – rychlost válce až 14 m za minutu	11034860	59535030D	4002516075943
LAC/SPEED80	Rozšířená rychlost mandlování pro větší výkon – rychlost válce až 16 m za minutu	11034870	59535031D	4002516075950
LAC/SUCTIONFEED	Perforované zaváděcí pásy s funkcí nasávání pro přesné vkládání kusů prádla do mandlu	11035000	59535038D	4002516076223
LAC/TABLE70/800	Prodloužený odebírací stůl zajišťující více místa pro skládání a stohování textilií na straně odebírání	11034960	59535035D	4002516075998
LAC/MODULGAS	Modulační plynový hořák vč. řídicí jednotky s dotykovou obrazovkou PLC 7,5" (jen pro 3000–3300 mm široké přístroje na plyn – LPG)	10818300	59535022D	4002515962398
LAC/LPG	Přestavná sada pro provoz mandlu na propan-butan (LPG)	10818270	59535020D	4002515962374
LAC/OILBURN	Olejořadový hořák pro přestavbu mandlu na olejořadový hořák	10818250	59535019D	4002515962367
LAC/THERMAL	Přípojka termálního oleje – trojcestný ventil pro přestavbu mandlu na ohřev stávajícím termálním olejem	10818290	59535021D	4002515962381
LAC/CLEANCLOTH	Vosk na mandly a čistící plátno pro komfortní ošetřování topného žlabu mandlů	10818340	59535025D	4002515962428
LAC/CRATE/800	Dřevěný obal pro mandly D 600/D 800 mm, pro bezpečnou přepravu mandlu	11081110	59535040D	4002516094685
LAC/WAX	Vosk na mandly pro optimální ošetřování topného žlabu	10818360	59535026D	4002515962435
LAC/DTAPES/600-800	Pásy místo snímačů prádla, pro mandly D 600/D 800	12035450	59535042D	4002516556770





Dávkovací systémy

Čerpadla pro větší výkon a flexibilitu

Miele Professional poskytne každému uživateli ideální řešení pro komfortní, automatické dávkování pracích prostředků. Moderní portfolio dávkovací techniky zahrnuje peristaltická čerpadla a membránová čerpadla s vysokými dávkovacími výkony pro pračky všech velikostí. Díky vlastnostem, jako je například snadná instalace, a rozmanitému příslušenství, jsou dávkovací čerpadla první volbou pro všechny požadavky moderního praní.



Miele

1200
1200
1200
1200

1200



Dávkovací čerpadla

Peristaltická a membránová čerpadla

Přesně pracující peristaltická čerpadla splňují svoji osvědčenou technikou všechny běžné požadavky.



Obr.: DOS-GP3

Peristaltická čerpadla bez vlastní řídicí jednotky

- dávkovací výkon až 166 ml/min.
- ideální pro pračky s kapacitou naplnění až 15 kg
- včetně skříňky z nerez oceli pro 3 dávkovací čerpadla, hadice a sací trysky, kompletně smontováno
- zvláště snadné připojení přes XCI box Miele příp. připojovací box
- lze flexibilně rozšířit díky modulární konstrukci
- k dispozici sady s 1, 2 nebo 3 čerpadly



Obr.: APMW 051

Peristaltická čerpadla

- dávkovací výkon až 285 ml/min.
- ideální pro pračky všech velikostí
- včetně montážní sady tvořené upevňovacím materiálem, peristaltickými hadicemi, rychlospojkou a již sestavenou kabelovou formou
- zvláště snadné připojení přes XCI box Miele příp. připojovací box
- lze flexibilně rozšířit díky modulární konstrukci
- k dispozici sady se 2, 4 nebo 6 čerpadly

Na údržbu mimořádně nenáročná membránová čerpadla se vyznačují rychlostí a vysokým dávkovacím výkonem.



Obr.: APMW 045

Membránová čerpadla

- dávkovací výkon až 1 000 ml/min.
- ideální pro pračky s kapacitou naplnění více než 15 kg
- vhodné pro impregnaci za mokra
- včetně montážní sady tvořené upevňovacím materiálem, peristaltickými hadicemi, rychlospojkou a již sestavenou kabelovou formou
- zvláště snadné připojení přes XCI box Miele příp. připojovací box
- lze flexibilně rozšířit díky modulární konstrukci
- k dispozici sady s 1–6 čerpadly
- lze kombinovat také s peristaltickými čerpadly



Dávkovací technika, základní peristaltické čerpadlo

pro pračky



DOS G2

Skříňka z nerez oceli s místem maximálně pro 3 čerpadla P2 pro dávkování kapalných médií.

- 12pólová svorkovnice pro jednoduché připojení



DOS P2

Dávkovací čerpadlo s hadicí a tryskou

- vhodné pro montáž do skříňky pro dávkovací čerpadla DOS G2



DOS GP3

Skříňka z nerez oceli se 3 dávkovacími čerpadly včetně hadice a sací trysky, kompletně smontováno

- skříňka DOS G2 se 3 dávkovacími čerpadly DOS P2
- 12pólová svorkovnice pro jednoduché připojení

Označení	Popis	Č. materiálu	Č. výrobku	Číslo EAN
DOS G2	Skříňka z nerez oceli s místem maximálně pro 3 čerpadla P2 pro dávkování kapalných médií	5572530	59170079D	4002512614870
DOS P2	Dávkovací čerpadlo s hadicí a tryskou	5573160	59170080D	4002512615075
DOS GP3	Skříňka z nerez oceli se 3 dávkovacími čerpadly včetně hadice a sací trysky, kompletně smontováno	7569230	59170332D	4002514681634

Dávkovací technika, všeobecné příslušenství

pro pračky



APWM 004

Připojovací skříňka pro dávkovací zařízení s možností připojení max. 6 dávkovacích čerpadel

- zjednodušené připojení dávkovacího čerpadla a sací trysky
- pro jednoduchou montáž na stěnu
- není nutné otvírání horního krytu přístroje
- vhodné pro dávkovací čerpadla typu DOS MC
- v/š/h: 18,00 cm – 25,00 cm – 9,00 cm



APWM 016

Zpětný ventil pro montáž do dávkovací hadice P2


- Pro alkalické nebo kyselé dávkované prostředky. Zpětný ventil brání úniku dávkovaného prostředku. Upozornění: Při používání zjemňujících prostředků nebo tekutého škrobu se do příslušné dávkovací hadice nemá montovat zpětný ventil, protože ho tyto prostředky mohou zalepit.
- v/š/h: 4,00 cm – 8,00 cm – 4,00 cm



APWM 017

Stojan pro dávkovací čerpadla se šikmým dnem pro úplné vyprázdnění nádoby s tekutým médiem


- vhodné pro montáž skříňky pro dávkovací čerpadla DOS G2 nebo dávkovací jednotky DOS GP3
- vhodné pro montáž peristaltických čerpadel Brightwell, membránových čerpadel a alarmového systému
- se 4 pojezdovými kolečky pro maximální pohyblivost
- v/š/h: 103,00 cm – 100,00 cm – 37,10 cm



APWM 059

Ochrana proti vsunutí ruky pro zásuvku pracích prostředků, při automatickém dávkování tekutých prostředků, nerez ocel

- snadná instalace příslušenství
- zajištění správné obsluhy, zvláště v samoobslužných prádelnách



APWM 060

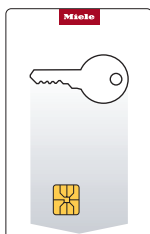
Ochrana proti vsunutí ruky pro zásuvku pracích prostředků, při automatickém dávkování tekutých prostředků, lotosově bílá

- snadná instalace příslušenství
- zajištění správné obsluhy, zvláště v samoobslužných prádelnách

Označení	Popis	Č. materiálu	Č. výrobku	Číslo EAN
APWM 004	Připojovací skříňka pro dávkovací zařízení s možností připojení max. 6 dávkovacích čerpadel	7304030	59507001D	4002514507804
APWM 016	Zpětný ventil pro montáž do dávkovací hadice P2	5571620	59170078D	4002512614054
APWM 017	Stojan pro dávkovací čerpadla se šikmým dnem pro úplné vyprázdnění nádoby s tekutým médiem	11933700	59510017EU	4002516501404
APWM 059	Ochrana proti vsunutí ruky pro zásuvku pracích prostředků, při automatickém dávkování tekutých prostředků, nerez ocel	11781590	59510059D	4002516465676
APWM 060	Ochrana proti vsunutí ruky pro zásuvku pracích prostředků, při automatickém dávkování tekutých prostředků, lotosově bílá	11781560	59510060D	4002516468226

Čipové karty PROFITRONIC M, rozhraní RS 232

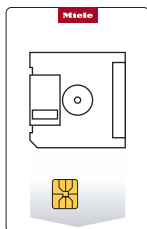
pro pračky a sušičky prádla



CKSL

Čipová karta s funkcí klíče pro uzamčení/odemčení Profitronic M uživatelem

- vhodné pro PW 6107, PW 6137, PW 6167, PW 6207, PW 6241, PW 6321
- vhodné pro PW 6163, PW 6243, PW 6323
- vhodné pro PT 8257 (WP), PT 8337 (HW/PT), PT 8407 (HW)
- vhodné pro PT 8507 (HW), PT 8807 (HW)



CKSP

Paměťová čipová karta pro ukládání a přenos programových a provozních dat

- vhodné pro PW 6107, PW 6137, PW 6167, PW 6207, PW 6241, PW 6321
- vhodné pro PW 6163, PW 6243, PW 6323
- vhodné pro PT 8257 (WP), PT 8337 (HW/PT), PT 8407 (HW)
- vhodné pro PT 8507 (HW), PT 8807 (HW)



XKM 3200 WL PLT

Komunikační modul s LAN a WiFi rozhraním pro vytvoření spojení s externími systémy

- pro vestavbu do komunikačního otvoru
- jednoduchá instalace

Označení	Popis	Č. materiálu	Č. výrobku	Číslo EAN
CKSL	Čipová karta s funkcí klíče pro uzamčení/odemčení Profitronic M uživatelem	6235420	59170179D	4002513737295
CKSP	Paměťová čipová karta pro ukládání a přenos programových a provozních dat	6235450	59170181D	4002513737318
XKM 3200 WL PLT	Komunikační modul s LAN a WiFi rozhraním pro vytvoření spojení s externími systémy	11291940	59320001D	4002516213055

XCI box / připojovací box appWash

pro pračky a sušičky prádla řady Malí obří PWM 507, PWM 906, PWM 907, PWM 908, PDR 507, PDR 908



APCL 103

Komunikační adaptér XCI pro vytvoření spojení s externími inkasními systémy


- pro připojení inkasních systémů
- komfortní připojení k pračce nebo sušičce
- prostorově úsporná instalace
- plná zpětná kompatibilita s dnes běžnými systémy Miele



APCL 019 – XCI box

Komunikační box včetně montážní sady pro vytvoření spojení pračky/odtahové sušičky s externími systémy

- pro montáž k pračkám a odtahovým sušičkám z řady „Malí obří“
- připojení systému vypnutí ve špičce, odtahového, inkasního a dávkovacího systému
- komfortní připojení k pračce nebo sušičce
- rozmanité možnosti nastavení pro dávkování tekutých médií
- plná zpětná kompatibilita s dnes běžnými systémy Miele



APCL 027 – XCI box

Komunikační box včetně montážní sady pro vytvoření spojení sušičky s tepelným čerpadlem s externími systémy

- připojení systému vypnutí ve špičce, odtahového, inkasního a dávkovacího systému
- pro montáž k sušičkám s tepelným čerpadlem z řady „Malí obří“
- komfortní připojení k sušičkám s tepelným čerpadlem
- rozmanité možnosti nastavení pro dávkování tekutých médií
- plná zpětná kompatibilita s dnes běžnými systémy Miele



APCL 044 – připojovací box

Komunikační box appWash pro propojení praček/sušiček se službami appWash PAY a RELAX

- pro použití v samoobslužných provozech (např. prádelnách)
 - vhodné až pro 6 přístrojů (praček a sušiček)
 - uživatel si přístroje může rezervovat přes aplikaci „appWash by Miele“ a na webu
 - provozovatel může pomocí „appWash connect“ m.j. sledovat vytížení
- Zjistěte více přes appWash:
<http://www.appwash.com>
- elektrické připojení: 100–240 V 50/60 Hz – viz pokyny k instalaci
 - v/š/h: 60,00 cm – 40,00 cm – 20,00 cm

Označení	Popis	Č. materiálu	Č. výrobku	Číslo EAN
APCL 103	Komunikační adaptér XCI pro vytvoření spojení s externími inkasními systémy	12194330	59590104D	4002516635826
APCL 019 – XCI box	Komunikační box včetně montážní sady pro vytvoření spojení pračky/odtahové sušičky s externími systémy	11228520	59590006D	4002516176268
APCL 027 – XCI box	Komunikační box včetně montážní sady pro vytvoření spojení sušičky s tepelným čerpadlem s externími systémy	11399510	59590022D	4002516265283
APCL 044	Komunikační box appWash pro propojení praček/sušiček se službami appWash PAY a RELAX	11484630	59590039D	4002516309499

Připojovací box


pro pračky a sušičky prádla z řady Benchmark PWM 514, PWM 520, PWM 912, PWM 916, PWM 920, PDR 514, PDR 518, PDR 522, PDR 528, PDR 544, PDR 914, PDR 918, PDR 922, PDR 928, PDR 944



APCL 048 – připojovací box

Komunikační box pro vytvoření spojení s externími systémy

- připojení systému vypnutí ve špičce, inkasního a dávkovacího systému
- komfortní připojení k pračce Benchmark
- rozmanité možnosti nastavení pro dávkování tekutých médií
- plná zpětná kompatibilita se všemi běžnými systémy Miele
- v/š/h: 8,10 cm – 25,40 cm – 22,90 cm



APWM 019 – připojovací box

Komunikační box včetně montážní sady pro vytvoření spojení pračky na 12–20 kg s externími systémy

- připojení systému vypnutí ve špičce, inkasního a dávkovacího systému
- komfortní připojení k pračce způsobem Plug and Play
- rozmanité možnosti nastavení pro dávkování tekutých médií
- plná zpětná kompatibilita se všemi běžnými systémy Miele
- v/š/h: 9,60 cm – 25,50 cm – 29,20 cm



APWM 020 – připojovací box

Komunikační box včetně montážní sady pro rozšíření připojení dávkovacích systémů

- možnost připojení 7–12 dávkovacích čerpadel
- komfortní připojení k pračce způsobem Plug and Play
- rozmanité možnosti nastavení pro dávkování tekutých médií
- plná zpětná kompatibilita se všemi běžnými systémy Miele
- v/š/h: 9,60 cm – 25,50 cm – 29,20 cm



APDR 002 – připojovací box

Komunikační box včetně montážní sady pro vytvoření spojení sušičky na 14–44 kg s externími systémy

- připojení systému vypnutí ve špičce, odtahového a inkasního systému
- komfortní připojení k sušičce způsobem Plug and Play
- plná zpětná kompatibilita se všemi běžnými systémy Miele
- v/š/h: 9,60 cm – 29,80 cm – 23,00 cm

Označení	Popis	Č. materiálu	Č. výrobku	Číslo EAN
APCL 048	Komunikační box pro vytvoření spojení s externími systémy	11722060	59590048EU	4002516410652
APWM 019	Komunikační box včetně montážní sady pro vytvoření spojení pračky na 12–20 kg s externími systémy	11763230	59510019EU	4002516429432
APWM 020	Komunikační box včetně montážní sady pro rozšíření připojení dávkovacích systémů	11763240	59510020EU	4002516429449
APDR 002	Komunikační box včetně montážní sady pro vytvoření spojení sušičky na 14–44 kg s externími systémy	11763260	59520002EU	4002516429463

Ochranný obal, modul pro regeneraci vody a samostatná skříňka filtru na zachycení vláken

pro pračky



APWM 043

Polstrovaný ochranný obal pro optimální ochranu ochranných dýchacích masek

- vhodné pro praní v pračkách Miele Professional
- v/š/h: 4,00 cm – 38,30 cm – 39,40 cm



APCL 053

Polstrovaný ochranný obal pro optimální ochranu hasičských přileb

- vhodné pro praní v pračkách
- nejlepší výsledky přípravy díky zvýšené vodní propustnosti
- trvanlivé materiály, např. vnitřní podšívka 3D ze síťoviny
- v/š/h: 56,00 cm – 54,00 cm – 4,50 cm



APCL 061

Polstrovaný ochranný obal pro optimální ochranu přezek u pokrývek na koně

- vhodné pro praní v pračkách a sušení v sušičkách
- v/š/h: 3,00 cm – 15,50 cm – 19,50 cm



APWM 068

Modul pro regeneraci vody pro opětovné použití málo znečištěné vody

- potenciál úspory vody u pračky na 20 kg: cca 34 %
- snadná montáž, možná i dodatečně
- obsah: nádrž na vodu, filtrační jednotka, trubkové spoje



APWM 900


Nerezová skříňka filtru na zachycení vláken pro odfiltrování vláken a velkých částic z pracího roztoku

- používá se při silně znečištěných textiliích
- objem cca 70 litrů, výška instalace nastavitelná v rozmezí 0–250 mm
- pro připojení k pračkám na soklu
- snadno odnímatelné sítko na zachycení vláken z nerez oceli
- Ø připojovacího hrdla 7,5 cm
- v/š/h: 54,30 cm – 31,00 cm – 64,80 cm

Označení	Popis	Č. materiálu	Č. výrobku	Číslo EAN
APWM 043	Polstrovaný ochranný obal pro optimální ochranu ochranných dýchacích masek	11678180	59510043EU	4002516427117
APCL 053	Polstrovaný ochranný obal pro optimální ochranu hasičských přileb	11662270	59590051D	4002516403012
APCL 061	Polstrovaný ochranný obal pro optimální ochranu přezek u pokrývek na koně	11678220	59590061EU	4002516426486
APWM 068	Modul pro regeneraci vody pro opětovné použití málo znečištěné vody	4451340	59510304D	4002512063845
APWM 900	Nerezová skříňka filtru na zachycení vláken pro odfiltrování vláken a velkých částic z pracího roztoku	11637370	59510045D	4002516376668

Podstavce/podstavec se skříňkou filtru na zachycení vláken

pro pračky a sušičky prádla z řady Malí obří PWM 906, PWM 907, PWM 908, PDR 908



APCL 084

Sokl otevřený, výška 15 cm, pro ergonomické plnění a vyprazdňování pračky a sušičky

- v/š/h: 15,00 cm – 60,24 cm – 61,94 cm



APCL 085

Sokl otevřený, výška 30 cm, pro ergonomické plnění a vyprazdňování pračky a sušičky

- v/š/h: 30,00 cm – 60,24 cm – 61,94 cm



APCL 087

Sokl otevřený, výška 47 cm, pro ergonomické plnění a vyprazdňování pračky a sušičky


- v/š/h: 47,60 cm – 60,24 cm – 61,94 cm



APCL 005

Sokl uzavřený, výška 30 cm, pro ergonomické plnění a vyprazdňování pračky a sušičky

- v/š/h: 30,50 cm – 60,50 cm – 62,20 cm



APCL 022

Sokl uzavřený, výška 30 cm, bez sešroubování s podlahou, pro ergonomické plnění a vyprazdňování pračky a sušičky

- bez ukotvení podstavce k podlaze
- bezpečný a stabilní provoz
- v/š/h: 30,50 cm – 60,50 cm – 62,50 cm



APCL 011

Sokl uzavřený, výška 47 cm, pro ergonomické plnění a vyprazdňování pračky a sušičky

- v/š/h: 48,00 cm – 60,50 cm – 62,20 cm

Označení	Popis	Č. materiálu	Č. výrobku	Číslo EAN
APCL 084	Sokl otevřený, výška 15 cm, pro ergonomické plnění a vyprazdňování pračky a sušičky	11776560	59590084D	4002516433590
APCL 085	Sokl otevřený, výška 30 cm, pro ergonomické plnění a vyprazdňování pračky a sušičky	11776570	59590085D	4002516433606
APCL 087	Sokl otevřený, výška 47 cm, pro ergonomické plnění a vyprazdňování pračky a sušičky	11776600	59590087D	4002516433620
APCL 005	Sokl uzavřený, výška 30 cm, pro ergonomické plnění a vyprazdňování pračky a sušičky	11318800	59590010D	4002516228349
APCL 022	Sokl uzavřený, výška 30 cm, bez sešroubování s podlahou, pro ergonomické plnění a vyprazdňování pračky a sušičky	11476830	59590017D	4002516305699
APCL 011	Sokl uzavřený, výška 47 cm, pro ergonomické plnění a vyprazdňování pračky a sušičky	11318830	59590013D	4002516228370

Podstavce/podstavec se skříňkou filtru na zachycení vláken

pro pračky a sušičky prádla z řady Malí obří PWM 906, PWM 907, PWM 908, PDR 908



APCL 088

Sokl otevřený, výška 75 cm, pro ergonomické plnění a vyprazdňování pračky a sušičky

- v/š/h: 75,60 cm – 60,50 cm – 62,20 cm



APCL 086

Sokl otevřený, se skříňkou filtru na zachycení vláken, výška 30 cm, pro odfiltrování vláken a velkých částic z pracího roztoku


- v/š/h: 30,00 cm – 60,24 cm – 86,00 cm



APCL 089

Sokl otevřený, se skříňkou filtru na zachycení vláken, výška 75 cm, pro odfiltrování vláken a velkých částic z pracího roztoku

- v/š/h: 75,60 cm – 60,50 cm – 86,00 cm



APCL 021

Zásuvka filtru na zachycení vláken z nerez oceli, pro odfiltrování vláken a velkých částic z pracího roztoku

- pro vestavbu do vhodného soklu
- Pro vytažení za účelem rychlého a nekomplikovaného vyčištění.
- snadno odnímatelné sítko na zachycení vláken z nerez oceli
- objem 24 litrů
- průměr přípojovacího hrdla dozadu 70 mm
- v/š/h: 25,00 cm – 49,85 cm – 86,00 cm

Označení	Popis	Č. materiálu	Č. výrobku	Číslo EAN
APCL 088	Sokl otevřený, výška 75 cm, pro ergonomické plnění a vyprazdňování pračky a sušičky	11776610	59590088D	4002516433637
APCL 086	Sokl otevřený, se skříňkou filtru na zachycení vláken, výška 30 cm, pro odfiltrování vláken a velkých částic z pracího roztoku	11776590	59590086D	4002516433613
APCL 089	Sokl otevřený, se skříňkou filtru na zachycení vláken, výška 75 cm, pro odfiltrování vláken a velkých částic z pracího roztoku	11776620	59590089D	4002516433644
APCL 021	Zásuvka filtru na zachycení vláken z nerez oceli, pro odfiltrování vláken a velkých částic z pracího roztoku	11318880	59590016D	4002516228400

Podstavce a sokly s váhou

pro pračky PERFORMANCE a PERFORMANCE PLUS PWM 514, PWM 520, PWM 912, PWM 916, PWM 920, PDR 514



APWM 033

Sokl otevřený, výška 30 cm, pro ergonomické plnění a vyprazdňování pračky

- v/š/h: 29,00 cm – 77,00 cm – 77,00 cm



APWM 032

Sokl otevřený, výška 30 cm, pro ergonomické plnění a vyprazdňování praček

- připojení systému vypnutí ve špičce, odtahového a inkasního systému
- komfortní připojení k sušičce způsobem Plug and Play
- plná zpětná kompatibilita se všemi běžnými systémy Miele
- v/š/h: 29,00 cm – 77,00 cm – 84,00 cm



APWM 034

Sokl otevřený, výška 25 cm, pro ergonomické plnění a vyprazdňování pračky

- připojení systému vypnutí ve špičce, odtahového a inkasního systému
- komfortní připojení k sušičce způsobem Plug and Play
- plná zpětná kompatibilita se všemi běžnými systémy Miele
- v/š/h: 25,50 cm – 89,40 cm – 70,00 cm



APWM 035

Sokl otevřený, výška 25 cm, pro ergonomické plnění a vyprazdňování pračky

- připojení systému vypnutí ve špičce, odtahového a inkasního systému
- komfortní připojení k sušičce způsobem Plug and Play
- plná zpětná kompatibilita se všemi běžnými systémy Miele
- v/š/h: 25,50 cm – 89,40 cm – 80,00 cm



APWM 029

Sokl uzavřený, výška 30 cm, pro ergonomické plnění a vyprazdňování pračky

- vhodné pro praní v pračkách a sušení v sušičkách
- v/š/h: 29,00 cm – 78,50 cm – 82,50 cm



APWM 030

Sokl uzavřený, výška 25 cm, pro ergonomické plnění a vyprazdňování praček

- vhodné pro praní v pračkách a sušení v sušičkách
- v/š/h: 25,50 cm – 92,00 cm – 75,50 cm

Označení	Popis	Č. materiálu	Č. výrobku	Číslo EAN
APWM 033	Sokl otevřený, výška 30 cm, pro ergonomické plnění a vyprazdňování pračky	11776400	59510033EU	4002516433514
APWM 032	Sokl otevřený, výška 30 cm, pro ergonomické plnění a vyprazdňování praček	11776340	59510032EU	4002516433354
APWM 034	Sokl otevřený, výška 25 cm, pro ergonomické plnění a vyprazdňování pračky	11776360	59510034EU	4002516433378
APWM 035	Sokl otevřený, výška 25 cm, pro ergonomické plnění a vyprazdňování pračky	11776370	59510035EU	4002516433385
APWM 029	Sokl uzavřený, výška 30 cm, pro ergonomické plnění a vyprazdňování pračky	11791960	59510029EU	4002516441380
APWM 030	Sokl uzavřený, výška 25 cm, pro ergonomické plnění a vyprazdňování praček	11791990	59510030EU	4002516441403

Podstavce a sokly s váhou

pro pračky PERFORMANCE a PERFORMANCE PLUS PWM 514, PWM 520, PWM 912, PWM 916, PWM 920, PDR 514



APWM 031

Sokl uzavřený, výška 25 cm, pro ergonomické plnění a vyprazdňování praček

- vhodné pro praní v pračkách a sušení v sušičkách
- v/š/h: 25,50 cm – 92,00 cm – 85,50 cm



APWM 021

Sokl uzavřený, výška 30 cm, pro ergonomické plnění a vyprazdňování praček

- připojení systému vypnutí ve špičce, odtahového a inkasního systému
- komfortní připojení k sušičce způsobem Plug and Play
- plná zpětná kompatibilita se všemi běžnými systémy Miele
- v/š/h: 29,00 cm – 78,50 cm – 89,50 cm



APWM 022

Sokl uzavřený, výška 25 cm, pro ergonomické plnění a vyprazdňování pračky

- v/š/h: 25,50 cm – 92,00 cm – 85,50 cm



APWM 036

Sokl uzavřený, výška 30 cm, pro ergonomické plnění a vyprazdňování praček

- bez upevnění soklu k podlaze, bezpečný a stabilní provoz
- v/š/h: 34,50 cm – 79,50 cm – 89,50 cm



APWM 040

Sokl s váhou, výška 30 cm, pro automatické nastavení požadovaných zdrojů při flexibilním plnění

- vyvinuto speciálně pro přístroje Performance Plus, výrazné úspory vody a elektrické energie
- v/š/h: 30,00 cm – 92,00 cm – 85,70 cm



APWM 041

Sokl s váhou, výška 30 cm, pro automatické nastavení požadovaných zdrojů při flexibilním plnění

- vyvinuto speciálně pro přístroje Performance Plus, výrazné úspory vody a elektrické energie
- v/š/h: 30,00 cm – 92,00 cm – 75,70 cm

Označení	Popis	Č. materiálu	Č. výrobku	Číslo EAN
APWM 031	Sokl uzavřený, výška 25 cm, pro ergonomické plnění a vyprazdňování praček	11792020	59510031EU	4002516441625
APWM 021	Sokl uzavřený, výška 30 cm, pro ergonomické plnění a vyprazdňování praček	11776350	59510021EU	4002516433361
APWM 022	Sokl uzavřený, výška 25 cm, pro ergonomické plnění a vyprazdňování pračky	11804360	59510022EU	4002516445265
APWM 036	Sokl uzavřený, výška 30 cm, bez sešroubování s podlahou, pro ergonomické plnění a vyprazdňování praček	11792040	59510036EU	40025164441632
APWM 040	Sokl s váhou, výška 30 cm, pro automatické nastavení požadovaných zdrojů při flexibilním plnění	11918120	59510040EU	4002516486312
APWM 041	Sokl s váhou, výška 30 cm, pro automatické nastavení požadovaných zdrojů při flexibilním plnění	11918210	59510041EU	4002516485674

Podstavce a sokly s váhou

pro pračky PERFORMANCE a PERFORMANCE PLUS PWM 514, PWM 520, PWM 912, PWM 916, PWM 920, PDR 514



APWM 042


Sokl s váhou, výška 25 cm, pro automatické nastavení požadovaných zdrojů při flexibilním plnění

- vyvinuto speciálně pro přístroje Performance Plus, výrazné úspory vody a elektrické energie
- v/š/h: 30,00 cm – 92,00 cm – 85,70 cm

Označení	Popis	Č. materiálu	Č. výrobku	Číslo EAN
APWM 042	Sokl s váhou, výška 25 cm, pro automatické nastavení požadovaných zdrojů při flexibilním plnění	11918240	59510042EU	4002516485858

Podstavce


pro pračky v prokládacím provedení do dělicí příčky
PW 6163, PW 6243, PW 6323



APWM 023

Sokl uzavřený, výška 17 cm, pro ergonomické plnění a vyprazdňování praček


- lze sešroubovat s pračkou
- v/š/h: 17,00 cm – 111,00 cm – 87,00 cm



APWM 024

Sokl uzavřený, výška 17 cm, pro ergonomické plnění a vyprazdňování praček


- lze sešroubovat s pračkou
- v/š/h: 17,00 cm – 111,00 cm – 87,00 cm



APWM 025

Sokl uzavřený, výška 17 cm, pro ergonomické plnění a vyprazdňování praček


- lze sešroubovat s pračkou
- v/š/h: 17,00 cm – 133,70 cm – 87,00 cm



APWM 026

Sokl uzavřený, výška 17 cm, pro ergonomické plnění a vyprazdňování praček


- lze sešroubovat s pračkou
- v/š/h: 17,00 cm – 133,70 cm – 87,00 cm



APWM 027

Sokl uzavřený, výška 17 cm, pro ergonomické plnění a vyprazdňování praček

- lze sešroubovat s pračkou
- v/š/h: 17,00 cm – 155,80 cm – 87,00 cm



APWM 028

Sokl uzavřený, výška 17 cm, pro ergonomické plnění a vyprazdňování praček

- lze sešroubovat s pračkou
- v/š/h: 17,00 cm – 155,80 cm – 87,00 cm

Označení	Popis	Č. materiálu	Č. výrobku	Číslo EAN
APWM 023	Sokl uzavřený, výška 17 cm, pro ergonomické plnění a vyprazdňování praček	11782920	59510023EU	4002516437758
APWM 024	Sokl uzavřený, výška 17 cm, pro ergonomické plnění a vyprazdňování praček	11782990	59510024EU	4002516437765
APWM 025	Sokl uzavřený, výška 17 cm, pro ergonomické plnění a vyprazdňování praček	11783000	59510025EU	4002516437772
APWM 026	Sokl uzavřený, výška 17 cm, pro ergonomické plnění a vyprazdňování praček	11783010	59510026EU	4002516437789
APWM 027	Sokl uzavřený, výška 17 cm, pro ergonomické plnění a vyprazdňování praček	11783020	59510027EU	4002516437796
APWM 028	Sokl uzavřený, výška 17 cm, pro ergonomické plnění a vyprazdňování praček	11783030	59510028EU	4002516437802

Podstavce


pro sušičky (když je pračka na podstavci vysokém 30 cm)



APDR 003

Sokl uzavřený, výška 13 cm, pro ergonomické plnění a vyprazdňování sušičky.
Lze sešroubovat se sušičkou.

- v/š/h: 12,70 cm – 88,00 cm – 67,90 cm



APDR 004

Sokl uzavřený, výška 13 cm, pro ergonomické plnění a vyprazdňování sušičky.
Lze sešroubovat se sušičkou.

- v/š/h: 12,70 cm – 88,00 cm – 86,40 cm

Označení	Popis	Č. materiálu	Č. výrobku	Číslo EAN
APDR 003	Sokl uzavřený, výška 13 cm, pro ergonomické plnění a vyprazdňování sušičky	11792050	59520003EU	4002516441649
APDR 004	Sokl uzavřený, výška 13 cm, pro ergonomické plnění a vyprazdňování sušičky	11792060	59520004EU	4002516441656

Podstavce

pro korytový mandl PRI 210



APRI 316


Sokl uzavřený, výška 10 cm, pro ergonomickou obsluhu mandlu

- připojení systému vypnutí ve špičce, odtahového a inkasního systému
- komfortní připojení k sušičce způsobem Plug and Play
- plná zpětná kompatibilita se všemi běžnými systémy Miele
- v/š/h: 10,00 cm – 50,30 cm – 47,00 cm

Označení	Popis	Č. materiálu	Č. výrobku	Číslo EAN
APRI 316	Sokl uzavřený, výška 10 cm, pro ergonomickou obsluhu mandlu	11776280	59530316EU	4002516433453

Multifunkční moduly, montážní sady, ventily a průtokoměry


pro pračky



MF 01 RU

Multifunkční modul pro řízení dalších funkcí přístroje


- pro řízení dávkovacích čerpadel 1–6, vč. indikace prázdného stavu
- pro ovládání externího vysílače signálu při zastavení programu
- pro externí přerušení programu
- v/š/h: 14,00 cm – 29,00 cm – 29,50 cm



MF 02 24/32

Multifunkční modul pro řízení dalších funkcí přístroje

- pro řízení dávkovacích čerpadel 7–12, vč. indikace prázdného stavu
- v/š/h: 14,00 cm – 29,50 cm – 19,00 cm



MF 02 RU

Multifunkční modul pro řízení dalších funkcí přístroje

- pro řízení dávkovacích čerpadel 7–12, vč. indikace prázdného stavu
- v/š/h: 14,00 cm – 29,00 cm – 29,50 cm



MF 03 24/32

Multifunkční modul pro řízení dalších funkcí přístroje

- vhodné pro pračky PW 6241, PW 6321
- pro řízení dávkovacích čerpadel 7–11, vč. indikace prázdného stavu
- pro řízení regenerace vody
- v/š/h: 14,00 cm – 29,50 cm – 19,00 cm



APWM 062

Montážní sada pro dovybavení přídavnou přípojkou vody za účelem používání tvrdé vody

- zkrácení délky programu



APWM 078


Multifunkční modul MF-05 24/32 pro řízení dalších funkcí přístroje

- vhodné pro pračky PW 6241, PW 6321
- pro řízení dávkovacích čerpadel 1–3, vč. indikace prázdného stavu
- pro řízení regenerace vody
- pro připojení k systému řízení energie
- pro ovládání externího vysílače signálu při zastavení programu
- v/š/h: 14,00 cm – 29,50 cm – 19,00 cm

Označení	Popis	Č. materiálu	Č. výrobku	Číslo EAN
MF 01 RU	Multifunkční modul pro řízení dalších funkcí přístroje	7285370	59170320D	4002514491820
MF 02 24/32	Multifunkční modul pro řízení dalších funkcí přístroje	6197490	59170174D	4002513712018
MF 02 RU	Multifunkční modul pro řízení dalších funkcí přístroje	7285400	59170321D	4002514491196
MF 03 24/32	Multifunkční modul pro řízení dalších funkcí přístroje	6252200	59170182D	4002513746129
APWM 062	Montážní sada pro dovybavení přídavnou přípojkou vody za účelem používání tvrdé vody	11934990	59510062D	4002516502142
APWM 078	Multifunkční modul MF-05 24/32 pro řízení dalších funkcí přístroje	12139210	5951078EU	4002516599784

Multifunkční moduly, montážní sady, ventily a průtokoměry

pro pračky



APWM 077

Multifunkční modul MF-01 24/32 pro řízení dalších funkcí přístroje

- vhodné pro pračky PW 6241, PW 6321
- pro řízení dávkovacích čerpadel 1–6, vč. indikace prázdného stavu
- pro ovládání externího vysílače signálu při zastavení programu
- pro připojení k systému řízení energie
- pro externí přerušení programu
- v/š/h: 14,00 cm – 29,50 cm – 19,00 cm



APWM 063

Montážní sada odvádění par a pěny

- používá se pro pračky PW 6xx1 a Benchmark
- pro modely s elektrickým a parním ohřevem
- v/š/h: 13,00 cm – 20,00 cm – 35,00 cm



APWM 064

Montážní sada odvádění par a pěny

- používá se pro pračky PW 6xx3



APCL 091

Elektrický ventil pro páru 1/2" pro řízení přívodu páry

- pro rozsah tlaku od 0,2 do 10 barů (přímo a nepřímě)



APCL 092

Pneumatický ventil pro páru 1/2" pro řízení přívodu páry

- pro rozsah tlaku do 16 barů



APWM 065

Montážní sada průtokoměru pro zjištění přesného množství přiváděné vody

- pro připojení sušičky k přívodu horké vody
- v/š/h: 10,00 cm – 12,00 cm – 6,00 cm

Označení	Popis	Č. materiálu	Č. výrobku	Číslo EAN
APWM 077	Multifunkční modul MF-01 24/32 pro řízení dalších funkcí přístroje	12139190	5951077EU	4002516599760
APWM 063	Montážní sada odvádění par a pěny	6789410	59170296D	4002514138923
APWM 064	Montážní sada odvádění par a pěny	7555850	59170333D	4002514676715
APCL 091	Elektrický ventil pro páru 1/2" pro řízení přívodu páry	11935010	59590091D	4002516502166
APCL 092	Pneumatický ventil pro páru 1/2" pro řízení přívodu páry	11935060	59590092D	4002516502203
APWM 065	Průtokoměr pro zjištění přesného množství přiváděné vody	11935030	59510065D	4002516502180

Multifunkční moduly, montážní sady, ventily a průtokoměry

pro pračky



APWM 068

Modul pro regeneraci vody pro opětovné použití málo znečištěné vody


- potenciál úspory vody u pračky na 20 kg: cca 34 %
- snadná montáž, možná i dodatečně
- obsah: nádrž na vodu, filtrační jednotka, trubkové spoje



APWM 061

Montážní sada průtokoměru pro zjištění přesného množství přiváděné vody

- v/š/h: 26,00 cm – 15,00 cm – 14,00 cm



APCL 098

Tlumič pro snížení hluchnosti odtahu

- ohebný – pro flexibilní přizpůsobení stávajícím potrubním systémům
- délka cca 110 cm
- tepelně odolný do 200 °C
- vnitřní průměr: 150 mm, vnější průměr 200 mm
- vhodné pro všechny druhy ohřevu kromě plynu



APCL 042

Připojovací plynová hadice pro flexibilnější možnosti připojení přístrojů s plynovým ohřevem

- zjednodušená instalace

Označení	Popis	Č. materiálu	Č. výrobku	Číslo EAN
APWM 068	Modul pro regeneraci vody pro opětovné použití málo znečištěné vody	4451340	59510304D	4002512063845
APWM 061	Montážní sada průtokoměru pro zjištění přesného množství přiváděné vody	7285660	59170324D	4002514491851
APCL 098	Tlumič pro snížení hluchnosti odtahu	11901040	59590098EU	4002516505228
APCL 042	Připojovací plynová hadice pro flexibilnější možnosti připojení přístrojů s plynovým ohřevem	11537260	59590043EU	4002516354260

Adaptéry a držáky pro ochranné dýchací masky / Montážní sada systému vypnutí ve špičce

pro sušičky



APDR 011

Adaptér s oblým závitem pro upevnění ochranných dýchacích masek na držácích masek Miele (APDR 013-017)

- vhodné pro masky se zástrčkou ESA dle DIN 58600
- vhodné pro masky s oblým závitem EN 148-1
- 3 adaptéry v balení



APDR 012

Adaptér se špičatým závitem pro upevnění ochranných dýchacích masek na držácích masek Miele (APDR 013-017)

- vhodné pro masky s jednotnou šroubovací přípojkou dle EN 148-3
- 3 adaptéry v balení



APDR 013

Držák masek pro sušení ochranných dýchacích masek v sušičce

- do sušičky se vejdou 4 držáky, každý se 3 plnými maskami
- držák z nerez oceli
- pro připojení masek jsou nutné příslušné adaptéry
- v/š/h: 5,00 cm – 28,60 cm – 57,90 cm



APDR 014

Držák masek pro sušení ochranných dýchacích masek v sušičce


- do sušičky se vejdou 4 držáky, každý se 4 plnými maskami
- držák z nerez oceli
- pro připojení masek jsou nutné příslušné adaptéry
- v/š/h: 5,00 cm – 28,60 cm – 82,00 cm



APDR 015

Držák masek pro sušení ochranných dýchacích masek v sušičce

- do sušičky se vejdou 4 držáky, každý se 4 plnými maskami
- držák z nerez oceli
- pro připojení masek jsou nutné příslušné adaptéry
- v/š/h: 5,00 cm – 28,60 cm – 70,40 cm



APDR 016

Držák masek pro sušení ochranných dýchacích masek v sušičce

- do sušičky se vejdou 4 držáky, každý se 2 plnými maskami
- držák z nerez oceli
- pro připojení masek jsou nutné příslušné adaptéry
- v/š/h: 5,00 cm – 28,60 cm – 45,30 cm

Označení	Popis	Č. materiálu	Č. výrobku	Číslo EAN
APDR 011	Adaptér s oblým závitem pro upevnění ochranných dýchacích masek na držácích masek Miele (APDR 013-017)	11900880	59520011EU	4002516502241
APDR 012	Adaptér se špičatým závitem pro upevnění ochranných dýchacích masek na držácích masek Miele (APDR 013-017)	11900890	59520012EU	4002516502494
APDR 013	Držák masek pro sušení ochranných dýchacích masek v sušičce	11900930	59520013EU	4002516502579
APDR 014	Držák masek pro sušení ochranných dýchacích masek v sušičce	11900940	59520014EU	4002516473169
APDR 015	Držák masek pro sušení ochranných dýchacích masek v sušičce	11900950	59520015EU	4002516487364
APDR 016	Držák masek pro sušení ochranných dýchacích masek v sušičce	11900960	59520016EU	4002516502616

Inkasní přístroje

na žetony



C 4060 WM 2

Jednomístný inkasní přístroj z nerez oceli s mechanickou kontrolou pro žeton číslo 2

- vhodné pro programový provoz
- volně stojící zařízení pro umístění na horním krytu přístroje
- s LED indikátory pro výzvu k zaplacení, spuštění a provoz
- žetony jsou k dostání jako příslušenství
- v/š/h: 25,80 cm – 17,60 cm – 15,50 cm



C 4060 WM 2 SL

Jednomístný inkasní přístroj z nerez oceli s mechanickou kontrolou pro žeton číslo 2, včetně blokování štěrbin

- vhodné pro programový provoz
- volně stojící zařízení pro umístění na horním krytu přístroje
- s LED indikátory pro výzvu k zaplacení, spuštění a provoz
- žetony jsou k dostání jako příslušenství
- v/š/h: 25,80 cm – 17,60 cm – 15,50 cm



C 4060 WM 8

Jednomístný inkasní přístroj z nerez oceli s mechanickou kontrolou pro žeton číslo 8

- vhodné pro programový provoz
- volně stojící zařízení pro umístění na horním krytu přístroje
- s LED indikátory pro výzvu k zaplacení, spuštění a provoz
- žetony jsou k dostání jako příslušenství
- v/š/h: 25,80 cm – 17,60 cm – 15,50 cm



C 4060 WM 9

Jednomístný inkasní přístroj z nerez oceli s mechanickou kontrolou pro žeton číslo 9

- vhodné pro programový provoz
- volně stojící zařízení pro umístění na horním krytu přístroje
- s LED indikátory pro výzvu k zaplacení, spuštění a provoz
- žetony jsou k dostání jako příslušenství



C 4060 WM 9 SL

Jednomístný inkasní přístroj z nerez oceli s mechanickou kontrolou pro žeton číslo 9, včetně blokování štěrbin

- vhodné pro programový provoz
- volně stojící zařízení pro umístění na horním krytu přístroje
- s LED indikátory pro výzvu k zaplacení, spuštění a provoz
- v/š/h: 25,80 cm – 17,60 cm – 15,50 cm



APCL 050 (původně WM 2)

Žeton pro provozování inkasních přístrojů C 4060 a C 4070

- balení s 50 žetony

APCL 051 (původně WM 8)

Žeton pro provozování inkasních přístrojů C 4060 a C 4070

- balení s 50 žetony

APCL 052 (původně WM 9)

Žeton pro provozování inkasních přístrojů C 4060 a C 4070

- balení s 50 žetony

Označení	Popis	Č. materiálu	Č. výrobku	Číslo EAN
C 4060 WM 2	Jednomístný inkasní přístroj z nerez oceli s mechanickou kontrolou pro žeton číslo 2	5708610	59406002D	4002513258042
C 4060 WM 2 SL	Jednomístný inkasní přístroj z nerez oceli s mechanickou kontrolou pro žeton číslo 2, včetně blokování štěrbin	5709100	59406032D	4002513260779
C 4060 WM 8	Jednomístný inkasní přístroj z nerez oceli s mechanickou kontrolou pro žeton číslo 8	5708630	59406003D	4002513259704
C 4060 WM 9	Jednomístný inkasní přístroj z nerez oceli s mechanickou kontrolou pro žeton číslo 9	5708640	59406004D	4002513259711
C 4060 WM 9 SL	Jednomístný inkasní přístroj z nerez oceli s mechanickou kontrolou pro žeton číslo 9, včetně blokování štěrbin	5709130	59406034D	4002513260793
APCL 050	Žeton pro provozování inkasních přístrojů C 4060 a C 4070	1738940	59200010D	4002511098251
APCL 051	Žeton pro provozování inkasních přístrojů C 4060 a C 4070	5374300	59200016D	4002512515962
APCL 052	Žeton pro provozování inkasních přístrojů C 4060 a C 4070	5374320	59200017D	4002512515979

Inkasní přístroje

na žetony a mince



C 4065 0,50 Euro

Jednomístný inkasní přístroj z nerez oceli s mechanickou kontrolou pro 50centové mince

- vhodné pro programový nebo časový provoz
- pro časový provoz je nutný adaptér
- možnost změny ceny přeprogramováním provozovatelem
- volně stojící zařízení pro umístění na horním krytu přístroje
- v/š/h: 25,80 cm – 17,60 cm – 15,50 cm



C 4065 0,50 Euro GL

Jednomístný inkasní přístroj z nerez oceli s mechanickou kontrolou pro 50centové mince s cylindrickou vložkou se stejným klíčem

- vhodné pro programový nebo časový provoz
- pro časový provoz je nutný adaptér
- možnost změny ceny přeprogramováním provozovatelem
- volně stojící zařízení pro umístění na horním krytu přístroje
- v/š/h: 25,80 cm – 17,60 cm – 15,50 cm



C 4065 1 Euro

Jednomístný inkasní přístroj z nerez oceli s mechanickou kontrolou pro 1eurové mince

- vhodné pro programový nebo časový provoz
- pro časový provoz je nutný adaptér
- možnost změny ceny přeprogramováním provozovatelem
- volně stojící zařízení pro umístění na horním krytu přístroje
- v/š/h: 25,80 cm – 17,60 cm – 15,50 cm



C 4070 EUR WM

Jednomístný inkasní přístroj z nerez oceli s elektronickou kontrolou pro euromince EUR 2/1/0,50/0,20/0,10 a žetony 2/8/9

- režim učení a možnost programování přes PC
- vhodné pro programový nebo časový provoz
- pro časový provoz je nutný adaptér, volně stojící zařízení pro umístění na horním krytu přístroje
- v/š/h: 25,80 cm – 17,60 cm – 15,50 cm



APCL 049

Nástěnný držák s upevňovacím materiálem pro montáž inkasních přístrojů na stěně

- vhodné pro C 4060, C 4065, C 4070, na obrázku je APCL 049 s inkasním přístrojem C 4060



AD 3

Adaptér – nutný pro připojení inkasních přístrojů C 4065/C 4070 v časovém provozu

Označení	Popis	Č. materiálu	Č. výrobku	Číslo EAN
C 4065 0,50 Euro	Jednomístný inkasní přístroj z nerez oceli s mechanickou kontrolou pro 50centové mince	5708760	59406501D	4002513259742
C 4065 0,50 Euro GL	Jednomístný inkasní přístroj z nerez oceli s mechanickou kontrolou pro 50centové mince s cylindrickou vložkou se stejným klíčem	5708780	59406502D	4002513259957
C 4065 1 Euro	Jednomístný inkasní přístroj z nerez oceli s mechanickou kontrolou pro 1eurové mince	7691030	59406503D	4002514762234
C 4070 EUR WM	Jednomístný inkasní přístroj z nerez oceli s elektronickou kontrolou pro euromince EUR 2/1/0,50/0,20/0,10 a žetony 2/8/9	5708820	59407001D	4002513259964
APCL 049	Nástěnný držák s upevňovacím materiálem pro montáž inkasních přístrojů na stěně	11908770	59590049D	4002516478348
AD 3	Adaptér – nutný pro připojení inkasních přístrojů C 4065 / C 4070 v časovém provozu	4443810	59400009D	4002512060943

Podvozky / vany na prádlo

pro prádelenskou techniku



APCL 058

Podvozek se 4 pojezdovými kolečky, vhodný pro vanu na prádlo WW 45

- lze sešroubovat s pračkou
- v/š/h: 29,20 cm – 55,00 cm – 36,00 cm



APCL 059

Podvozek se 4 pojezdovými kolečky, vhodný pro vanu na prádlo WW 85

- lze sešroubovat s pračkou
- v/š/h: 29,20 cm – 66,00 cm – 41,00 cm



APCL 060

Rukojeť pro snadnou manipulaci pro montáž na podvozky Miele Professional

- lze sešroubovat s pračkou



APCL 094

Vana na prádlo, červená, s objemem 45 l.

Vhodná pro FG 40

- výška (včetně rukojetí) 28,5, šířka 61, hloubka 43 cm



APCL 096

Vana na prádlo, červená, s objemem 85 l.

Vhodná pro FG 85

- výška (včetně rukojetí) 34,5, šířka 80, hloubka 54 cm



APCL 093

Vana na prádlo, modrá, s objemem 45 l.

Vhodná pro FG 40

- výška (včetně rukojetí) 28,5, šířka 61, hloubka 43 cm

APCL 095

Vana na prádlo, modrá, s objemem 85 l.

Vhodná pro FG 85

- výška (včetně rukojetí) 34,5, šířka 80, hloubka 54 cm

Označení	Popis	Č. materiálu	Č. výrobku	Číslo EAN
APCL 058	Podvozek se 4 pojezdovými kolečky, vhodný pro vanu na prádlo WW 45	11772080	59590058EU	4002516430940
APCL 059	Podvozek se 4 pojezdovými kolečky, vhodný pro vanu na prádlo WW 85	11772150	59590059EU	4002516431053
APCL 060	Rukojeť pro snadnou manipulaci pro montáž na podvozky Miele Professional	11771590	59590060EU	4002516430926
APCL 094	Vana na prádlo, červená, s objemem 45 l	11824320	59590094D	4002516473473
APCL 096	Vana na prádlo, červená, s objemem 85 l	11824340	59590096D	4002516474173
APCL 093	Vana na prádlo, modrá, s objemem 45 l	11824310	59590093D	4002516474166
APCL 095	Vana na prádlo, modrá, s objemem 85 l	11824330	59590095D	4002516473480

Regály

pro prádelenskou techniku



APCL 062

Hliníkový vozík s vertikálně posuvným dnem pro stále stejnou výšku sahání

- objem: 380 litrů
- 2 pojezdová kolečka s brzdou
- v/š/h: 86,00 cm – 106,00 cm – 71,00 cm



APCL 083

Přepravní vozík z lehkého kovu s objemem 223 litrů

- pojezdová kolečka s brzdou
- v/š/h: 76,00 cm – 74,00 cm – 60,00 cm



APCL 082

Vozík na pytle s prádlem s funkcí sklápění pro uložení ve stísněném prostoru

- trubková konstrukce s odnímatelnou nádobou pro textilie
- celopryžové pneumatiky na 4 pojezdových kolečkách s brzdou
- v/š/h: 115,00 cm – 21,00 cm – 56,00 cm



APCL 073

Regálový vozík se 3 šikmo dozadu skloněnými policemi pro velký úložný prostor

- vysoká kvalita – pevná konstrukce z ocelových trubek
- celopryžové pneumatiky na 4 pojezdových kolečkách s brzdou
- díky zadní stěně tvořené podélnými příčkami prádlo nevyklouzne
- v/š/h: 174,00 cm – 80,00 cm – 42,00 cm



APCL 075

Regálový vozík se 4 šikmo dozadu skloněnými policemi pro velký úložný prostor

- vysoká kvalita – pevná konstrukce z ocelových trubek
- celopryžové pneumatiky na 4 pojezdových kolečkách s brzdou
- díky zadní stěně tvořené podélnými příčkami prádlo nevyklouzne
- v/š/h: 160,00 cm – 50,00 cm – 120,00 cm



APCL 080

Ocelový regál, základní díl pozinkovaný, s 6 policemi pro velký úložný prostor

- lze libovolně rozšířit nástavbovým dílem APCL 078
- kompletně demontovatelné
- v/š/h: 185,00 cm – 50,00 cm – 100,00 cm

APCL 078


Ocelový regál, nástavbový díl, pozinkovaný, vhodný pro základní díl STG.

- s 6 policemi pro velký úložný prostor
- Na obrázku je 1 základní díl a 2 nástavbové díly
- kompletně demontovatelné
- v/š/h: 185,00 cm – 50,00 cm – 100,00 cm

Označení	Popis	Č. materiálu	Č. výrobku	Číslo EAN
APCL 062	Hliníkový vozík s vertikálně posuvným dnem pro stále stejnou výšku sahání	11747690	59590062EU	4002516423812
APCL 083	Přepravní vozík z lehkého kovu s objemem 223 litrů	11748200	59590083EU	4002516424024
APCL 082	Vozík na pytle s prádlem s funkcí sklápění pro uložení ve stísněném prostoru	11748180	59590082EU	4002516424017
APCL 073	Regálový vozík se 3 šikmo dozadu skloněnými policemi pro velký úložný prostor	11748060	59590073EU	4002516423928
APCL 075	Regálový vozík se 4 šikmo dozadu skloněnými policemi pro velký úložný prostor	11748090	59590075EU	4002516423942
APCL 080	Ocelový regál, základní díl pozinkovaný, s 6 policemi pro velký úložný prostor	11748160	59590080EU	4002516423997
APCL 078	Ocelový regál, nástavbový díl, pozinkovaný, vhodný pro základní díl STG	11748130	59590078EU	4002516423973

Stoly

pro prádelenskou techniku



APCL 063

Věšák se 4 pojezdovými kolečky s celopryžovými pneumatikami, možnost aretace

- ocelová konstrukce, plně demontovatelná
- chromovaná nosná tyč
- v/š/h: 160,00 cm – 150,00 cm – 62,00 cm



APCL 065

Stojan k mandlu malý, pro vyvěšení a přepravu mandlovaného prádla

- celopryžové pneumatiky na 4 pojezdových kolečkách s brzdou
- vysoká kvalita – pevná konstrukce z ocelových trubek
- s příčnou lištou z tvrdého dřeva s plastovým povlakem
- v/š/h: 100,00 cm – 100,00 cm – 50,00 cm



APCL 066

Stojan k mandlu velký, pro vyvěšení a přepravu mandlovaného prádla

- celopryžové pneumatiky na 4 pojezdových kolečkách s brzdou
- vysoká kvalita – pevná konstrukce z ocelových trubek
- s příčnou lištou z tvrdého dřeva s plastovým povlakem
- v/š/h: 140,00 cm – 140,00 cm – 50,00 cm



APCL 067

Pevný stůl k mandlu, šířka 150 cm, pro optimální stabilitu

- vysoká kvalita – pevná konstrukce z ocelových trubek
- v/š/h: 80,00 cm – 150,00 cm – 63,00 cm



APCL 069

Pojízdný stůl k mandlu, šířka 150 cm, se 4 pojezdovými kolečky pro maximální pohyblivost

- vysoká kvalita – pevná konstrukce z ocelových trubek
- v/š/h: 80,00 cm – 150,00 cm – 63,00 cm



APCL 068

Pevný stůl k mandlu, šířka 200 cm, pro optimální stabilitu

- vysoká kvalita – pevná konstrukce z ocelových trubek
- v/š/h: 80,00 cm – 200,00 cm – 63,00 cm

APCL 071

Pojízdný stůl k mandlu, šířka 200 cm, se 4 pojezdovými kolečky pro maximální pohyblivost

- vysoká kvalita – pevná konstrukce z ocelových trubek
- v/š/h: 80,00 cm – 200,00 cm – 63,00 cm

Označení	Popis	Č. materiálu	Č. výrobku	Číslo EAN
APCL 063	Věšák se 4 pojezdovými kolečky s celopryžovými pneumatikami, možnost aretace	11747750	59590063EU	4002516423829
APCL 065	Stojan k mandlu malý, pro vyvěšení a přepravu mandlovaného prádla	11747830	59590065EU	4002516423843
APCL 066	Stojan k mandlu velký, pro vyvěšení a přepravu mandlovaného prádla	11747840	59590066EU	4002516423850
APCL 067	Pevný stůl k mandlu, šířka 150 cm, pro optimální stabilitu	11747850	59590067EU	4002516423867
APCL 069	Pojízdný stůl k mandlu, šířka 150 cm, se 4 pojezdovými kolečky pro maximální pohyblivost	11747870	59590069EU	4002516423881
APCL 068	Pevný stůl k mandlu, šířka 200 cm, pro optimální stabilitu	11747860	59590068EU	4002516423874
APCL 071	Pojízdný stůl k mandlu, šířka 200 cm, se 4 pojezdovými kolečky pro maximální pohyblivost	11748010	59590071EU	4002516423904

Sady pro ošetřování

pro korytové mandly



APRI 315

Vosk na mandly pro optimální ošetřování topného žlabu

- používá se s voskovým plátnem
- obsah: 0,400 kg
- voskování je nezbytné pro dlouhou životnost mandlu
- nejvyšší kvalita konečné úpravy díky pravidelnému voskování



APRI 317

Čisticí plátno pro optimální čištění hliníkových topných žlabů

- vhodné pro všechny mandly Miele s hliníkovým topným žlabem
- nečistoty se uvolní a odstraní
- s našitým čistícím proužkem Scotch a čistící plstí
- pravidelné používání zajišťuje optimální konečnou úpravu



APRI 318

Voskové plátno s kapsou pro snadné nanesení vosku na topný žlab

- pravidelné používání podporuje optimální konečnou úpravu



APRI 319

Startovací balíček pro čištění a optimální ošetřování topných žlabů obsahující čistící plátno, voskové plátno a vosk na mandly

- pro připojení sušičky k přívodu horké vody
- v/š/h: 28,00 cm – 9,20 cm – 31,40 cm



APRI 320

Startovací balíček s voskovým plátnem a voskem na mandly pro optimální výsledky mandlování

- pro ošetřování topného žlabu pro dlouhou životnost mandlu
- pro nejvyšší kvalitu konečné úpravy s hedvábným leskem
- vyšší výkon díky ochraně vinutí a pohonu válce
- snížení následných nákladů pravidelným ošetřováním topného žlabu
- v/š/h: 28,00 cm – 9,20 cm – 31,40 cm

Označení	Popis	Č. materiálu	Č. výrobku	Číslo EAN
APRI 315	Vosk na mandly pro optimální ošetřování topného žlabu	11901000	59530315EU	4002516505068
APRI 317	Čisticí plátno pro optimální čištění hliníkových topných žlabů	11901020	59530317EU	4002516504757
APRI 318	Voskové plátno s kapsou pro snadné nanesení vosku na topný žlab	11923790	59530318EU	4002516505136
APRI 319	Startovací balíček pro čištění a optimální ošetřování topných žlabů obsahující čistící plátno, voskové plátno a vosk na mandly	11923830	59530319EU	4002516505006
APRI 320	Startovací balíček s voskovým plátnem a voskem na mandly pro optimální výsledky mandlování	11923870	59530320EU	4002516505211

Příslušenství

pro PIB 100



APIB 001

Nepřilnavá žehlicí plocha pro optimální výsledky žehlení tmavých a choulostivých textilií

- prevence vytváření lesklých míst na tmavých/ choulostivých textiliích
- přímá konečná úprava textilií s aplikacemi, potiskem apod.
- textilie není nutné obracet naruby nebo překrývat



APIB 002

Napařovač pro snazší konečnou úpravu blúz a sak na ramínku

- výstup velkého množství páry pro nejlepší výsledky
- kartáčový nástavec napřimuje vlákna textilií
- vhodný také k oživení textilií
- lehký a navržený pro snadnou manipulaci



APIB 003

Profesionální potah žehlicího stolu pro intenzivní používání při běžné denní profesionální práci

- trvanlivý díky kvalitnímu umělému vláknu
- paropropustný a mimořádně tepelně odolný
- optimální fixace textilií na žehlicím stole
- jednoduché upevnění na žehlicím stole stahovacími šňůrkami
- lze používat i nezávisle na žehlicím stole

Označení	Popis	Č. materiálu	Č. výrobku	Číslo EAN
APIB 001	Nepřilnavá žehlicí plocha pro optimální výsledky žehlení tmavých a choulostivých textilií	11622350	59530001EU	4002516373155
APIB 002	Napařovač pro snazší konečnou úpravu blúz a sak na ramínku	11622490	59530002EU	4002516373261
APIB 003	Profesionální potah žehlicího stolu pro intenzivní používání při běžné denní profesionální práci	11622510	59530003EU	4002516380528

Příslušenství

pro HM 16-80, HM 16-83, PRI 210, PRI 214, PRI 217



APRI 310

Kryt pro ochranu před usazováním prachu, když se nepoužívá

- trvanlivý díky kvalitnímu umělému vláknu
- paropropustný a mimořádně tepelně odolný
- optimální fixace textilií na žehlicím stole
- jednoduché upevnění na žehlicím stole stahovacími šňůrkami
- lze používat i nezávisle na žehlicím stole



APRI 311

Kryt pro ochranu před usazováním prachu, když se nepoužívá

- trvanlivý díky kvalitnímu umělému vláknu
- paropropustný a mimořádně tepelně odolný
- optimální fixace textilií na žehlicím stole
- jednoduché upevnění na žehlicím stole stahovacími šňůrkami
- lze používat i nezávisle na žehlicím stole



APRI 312

Odkládací vana pro přípravu prádla k optimálnímu vložení

- připojení systému vypnutí ve špičce, odtahového a inkasního systému
- komfortní připojení k sušičce způsobem Plug and Play
- plná zpětná kompatibilita se všemi běžnými systémy Miele

Označení	Popis	Č. materiálu	Č. výrobku	Číslo EAN
APRI 310	Kryt pro ochranu před usazováním prachu, když se HM 16-80 nepoužívá	11563330	59530310EU	4002516373032
APRI 311	Kryt pro ochranu před usazováním prachu, když se HM 16-83 nepoužívá	11563360	59530311EU	4002516373049
APRI 312	Odkládací vana pro přípravu prádla k optimálnímu vložení	11776420	59530312EU	4002516433521

Příslušenství

pro PRI 318, PRI 418



APRI 301

Montážní sada zpětného vedení prádla pro pohodlnou změnu mezi vrácením a předáváním prádla

- vhodné pro korytový mandl PRI 318
- vhodné také jako sada pro montáž na místě
- v/š/h: 10,00 cm – 170,00 cm – 19,00 cm



APRI 306

Kryt pro optimální tepelnou izolaci

- vhodné pro korytový mandl PRI 318
- zabrání se zvýšenému vyzařování tepla
- kryt chrání před usazeninami prachu na válci
- v/š/h: 8,55 cm – 186,50 cm – 22,05 cm



APRI 313

Prodloužení stolu zajišťující více místa pro skládání a stohování textilií na straně odebírání

- vhodné pro korytový mandl PRI 318/418
- v/š/h: 3,30 cm – 186,25 cm – 14,50 cm

Označení	Popis	Č. materiálu	Č. výrobku	Číslo EAN
APRI 301	Montážní sada zpětného vedení prádla pro pohodlnou změnu mezi vrácením a předáváním prádla	11156390	59318001EU	4002516135302
APRI 306	Kryt pro optimální tepelnou izolaci	11156440	59318002EU	4002516135357
APRI 313	Prodloužení stolu zajišťující více místa pro skládání a stohování textilií na straně odebírání	11776430	59530313EU	4002516433538

Příslušenství

pro PRI 418, PRI 421



APRI 302

Montážní sada zpětného vedení prádla pro pohodlnou změnu mezi vracením a předáváním prádla

- vhodné pro korytový mandl PRI 418
- vhodné také jako sada pro montáž na místě
- v/š/h: 10,00 cm – 170,00 cm – 19,00 cm



APRI 307

Kryt pro optimální tepelnou izolaci

- vhodné pro korytový mandl PRI 418
- zabrání se zvýšenému vyzařování tepla
- kryt chrání před usazeninami prachu na válci
- v/š/h: 9,20 cm – 186,50 cm – 28,55 cm



APRI 303

Montážní sada zpětného vedení prádla pro pohodlnou změnu mezi vracením a předáváním prádla

- Vhodné pro PRI 421
- vhodné také jako sada pro montáž na místě
- v/š/h: 10,00 cm – 170,00 cm – 19,00 cm



APRI 314

Prodloužení stolu zajišťující více místa pro skládání a stohování textilií na straně odebírání.

Vhodné pro PRI 421

- v/š/h: 3,30 cm – 215,20 cm – 14,50 cm



APRI 308

Kryt pro optimální tepelnou izolaci

- Vhodné pro PRI 421
- zabrání se zvýšenému vyzařování tepla
- kryt chrání před usazeninami prachu na válci
- v/š/h: 9,20 cm – 215,50 cm – 28,55 cm

Označení	Popis	Č. materiálu	Č. výrobku	Číslo EAN
APRI 302	Montážní sada zpětného vedení prádla pro pohodlnou změnu mezi vracením a předáváním prádla	11156400	59418001EU	4002516135319
APRI 307	Kryt pro optimální tepelnou izolaci	11156450	59418002EU	4002516135364
APRI 303	Montážní sada zpětného vedení prádla pro pohodlnou změnu mezi vracením a předáváním prádla	11156410	59421001EU	4002516135326
APRI 314	Prodloužení stolu zajišťující více místa pro skládání a stohování textilií na straně odebírání	11776440	59530314EU	4002516433545
APRI 308	Kryt pro optimální tepelnou izolaci	11156470	59421003EU	4002516135371

ProCare Tex příslušenství

pro prádelenskou techniku



CK/1 DIN 51

Klíč pro snadné otvírání 5-, 10- a 20litrových kanystrů ProCare



DTD 2

Úložná vana pro bezpečné umístění kanystrů s médii

- poskytuje místo pro 2 kanystry s médii
- stabilní postavení kanystrů velikosti 5 a 10 l řad ProCare
- optimální vyprázdnění kanystrů s médii díky úhlu sklonu
- vhodné pro použití v boční skříni
- v/š/h: 6,20 cm – 42,00 cm – 26,19 cm

Označení	Popis	Č. materiálu	Č. výrobku	Číslo EAN
CK/1 DIN 51	Klíč pro snadné otvírání 5-, 10- a 20litrových kanystrů ProCare	11851600	66990002EU1	4002516480839
DTD 2	Úložná vana pro bezpečné umístění kanystrů s médii	10695460	61910001D	4002515933695

Zkratky, symboly a čísla patentů

Zkratky	
AB	Odkládací tyč
AV	Vypouštěcí ventil
COP	Časově řízené programy v mincovním provozu
CP	Příslušenství
D	Parní ohřev
D	Profesionální korytový mandl LACO
D dir.	Ohřev párou přímo
D ind.	Ohřev párou nepřímě
DD	Zásuvka pracích prostředků
DP	Vypouštěcí čerpadlo
Duální	Duální ohřev
DV	Vypouštěcí ventil
ED	Nerez ocel
EH	Externí ohřev
EL	Elektrický ohřev
EPR	Odsávání děrovaným válcem
FLT	Flexibilní vedení prádla
FT	Buben jemně děrovaný
G	Plynový ohřev
GS	Boční stěny pozinkované
HBV	Speciální zákaznická varianta „HBV“
HM	Profesionální korytový mandl
HP	Tepelné čerpadlo (sušičky)
HS	Speciální buben (pro silná znečištění)
HW	Ohřev externí (pračky)
HW	Horká voda (sušičky)
Hygiena	Provedení pro nemocnici a dům s pečovatelskou službou
IB	Pásový podavač
IG	Ocelově šedá
IGS	Boční stěny ocelově šedé
LACO	Profesionální korytový mandl LACO
LAM	Ovinutí lamelovými pružinami
LAV	Speciální zákaznická varianta „LAV“
LP	Vypouštěcí čerpadlo
LW	Lotosově bílá
M	Profesionální korytový mandl LACO
MAR	Lodní provedení
MF	Multifunkční modul
MH	Provedení pro bytové domy
Mop Star	Provedení pro úklidové prostředky

NAM	Verze pro Severní Ameriku
PDR	Profesionální sušička
PIB	Profesionální parní žehlicí systém
PRI	Profesionální korytový mandl
PW	Profesionální pračky
PWM	Profesionální pračky
PDW	Věžové uspořádání profesionální pračky a sušičky
RF	Montážní sada zpětného vedení prádla
RH	Elektrický ohřev, redukovaný
ROP	Programy s řízením zbytkové vlhkosti
S	Parní ohřev
SD	Parní ohřev, přímo
Samoobsluha	Provedení pro veřejné samoobslužné prádelny
SI	Parní ohřev, nepřímě
SL	Konstrukční řada SlimLine
Speciál	Provedení pro restaurace s rychlým občerstvením
SST	Nerez ocel
ST	Místo pro odběr vzorků/vypouštěcí kohout pracího roztoku
STW	Ovinutí ocelovou vlnou
TOP	Programy s časovým řízením
UG	Sokl
VZS	Boční stěny pozinkované
WEK	Zásuvka pracích prostředků
WI	Sokl s váhou
WP	Sokl s váhou (pračky)
WP	Tepelné čerpadlo (sušičky)

Symbol

- ve standardním vybavení
- o volitelně
- není k dispozici

Patenty Miele a čísla patentů

Odebírací stůl EasyFold: patent EP 1 724 388 B1
 Air RecyclingPlus: patent EP 1 682 715 B1
 Adaptér pro dávkování tekutých prostředků: patent EP 1 835 063 B1
 Odvod kondenzační vody: patent EP 2 532 779
 Úprava utěrek (pro mop): patent DE 100 56 889 C1
 Voštinový buben: patent EP 2 390 399 B1
 Voštinový buben 2.0: patent EP 2 700 744 B1
 Síťový filtr: EP2273005
 StreamClean: patent EP 2 460 929 B1
 Hlubokový filtrační blok: EP2107155
 Odvodnění před začátkem cyklu: patent EP 2 003 236 B1
 Filtrační systém výměníku tepla: EP2532779

Miele, spol. s r.o.
Holandská 4
639 00 Brno

Tel.: 543 553 111-3
Fax: 543 553 139
Servis tel.: 543 553 741-5
Servisní služba Miele:
800 MIELE1 (800 643 531)

E-mail: info@miele.cz
Internet: www.miele.cz

Miele s.r.o.
Plynářská 1
821 09 Bratislava

Tel.: 02/58 103 111
Fax: 02/58 103 119
Servis-tel.: 02/58 103 131

E-mail: info@miele.sk
Internet: www.miele.sk



Dodávky

Platí výhradně prodejní a dodací podmínky Miele.

Balení

Všechny přístroje jsou pro přepravu řádně zabaleny. Cena obalů je zahrnuta do ceny přístroje.

Uvedení do provozu

První uvedení přístroje do provozu a zaškolení pracovníků obsluhy provádí servisní služba Miele.

Záruka

Na stroje, přístroje a zařízení pro profesionální používání poskytujeme záruku dle zákona. Záruka se nevztahuje na součásti podléhající rychlému opotřebení a na škody vzniklé neodborným používáním.

Servisní smlouvy

Možno uzavřít servisní smlouvu o preventivních prohlídkách.

Poznámka

Změny technického vybavení a konstrukce a chyby vyhrazeny.

Jistota originálu



Značkový servis Miele

Servisní síť po celé České a Slovenské republice