


PFD 102 i

Zabudovateľná umývačka riadu

na veľké množstvá riadu v domácnosti alebo v kancelárii



- Oplachovací výkon: 13 jedálenských súprav iba za 17 min*
- O 13 % menšia spotreba energie**
- Perfektné osvetlenie pre ľahšie naplnenie – BrilliantLight
- Všetko dokonale suché – patentované sušenie AutoOpen
- Jednoduchá obsluha vďaka prehľadnej úprave panelu

* V závislosti od miesta inštalácie (teplota prívodu vody/ pripojenie na elektrinu) sa môžu uvedené hodnoty zmeniť.

** V súvislosti s programom ECO, v porovnaní s prechádzajúcim modelom.



EAN: 4002516366683 / Číslo materiálu: 11605140 / Číslo starého materiálu: 61010201EP2

Konštrukcia a vyhotovenie

Prevedenie	Zabudovateľná umývačka riadu
Línia	ProfilLine
Umývací systém	Práčka s predným plnením s pripojením na čerstvú vodu
Počet umývacích úrovní	2
Čelná strana	Bez čela
Bočné steny	Pozinkované
Farba ovládacieho panela	CleanSteel
Minimálna hmotnosť čelných dvierok v kg	4,0
Maximálna hmotnosť čelných dvierok v kg	11,0

Použitie

Vhodné pre penzióny	•
Vhodné pre univerzity a školy	•
Vhodné pre kancelárie a agentúry	•
Vhodné pre súkromné domácnosti	•
Vhodné pre remeselníkov	•
Vhodné pre športové kluby	•

Údaje o výkone

Preukázaná účinnosť proti vírusom	•
Preukázaná hygiena	•
Obehové čerpadlo, Qmax v l/min	75
Najkratšia doba chodu programu v min	17
Maximálna teplota záverečného oplachu v °C	75
Čistiaci výkon, jedálenských súprav/jedna náplň	13
Životnosť v umývacích cykloch	12500

Miele MOVE

Možnosť zosieťovania s Miele MOVE	•
-----------------------------------	---

Ovládanie

Typ ovládania	Elektronické ovládanie
Voľba programu	Tlačidlá voľby programu
Max. časová predvoľba spustenia v h	24
Ukazovateľ zostatkového času	•
Programy [počet]	8
Zobrazenie priebehu programu	•
Nastaviteľné jazyky displeja	•
Kontrolná indikácia sietí	•


Štandardné elekt. pripojenie

Elektrické pripojenie	3N AC 400V 50HZ
Vyhrievací výkon v kW	7,10
Celkový príkon v kW	7,30
Istenie v A	16
Dĺžka prívodného sieťového kábla v m	1,70

Možný variant napätia 1

Elektrické pripojenie	AC 230V 50HZ
Vyhrievací výkon v kW	1,90
Celkový príkon v kW	2,10
Istenie v A	10-16

PFD 102 i
Zabudovateľná umývačka riadu
na veľké množstvá riadu v domácnosti alebo v kancelárii




EAN: 4002516366683 / Číslo materiálu: 11605140 / Číslo starého materiálu: 61010201EP2

Vodovodná prípojka/odtok	
Studená alebo teplá voda [počet]	1
Požadovaný dynamický tlak v baroch	1,00-10,00
Odtokové čerpadlo [DN]	22
Maximálna výška čerpania odtokového čerpadla v cm	100
Integrovaný zmäkčovač vody	•
Maximálna tvrdosť vody v mmol/l	6,50
Systém ochrany proti poškodeniu vodou	Systém Waterproof
Dĺžka prívodovej hadice vody v cm	150
Dĺžka odtokovej hadice vody v cm	150
Rozmery a hmotnosť	
Vonkajší rozmer, výška v mm	805
Vonkajší rozmer, šírka v mm	598
Vonkajší rozmer, hĺbka v mm	570
Vonkajší rozmer, výška brutto v mm	960
Vonkajší rozmer, šírka brutto v mm	670
Vonkajší rozmer, hĺbka brutto v mm	700
Využitelný umývací priestor, výška v mm	540
Využitelný umývací priestor, šírka v mm	510
Využitelný umývací priestor, hĺbka horného koša v mm	450
Využitelný umývací priestor, hĺbka spodného koša v mm	450
Výška zasunutia nad podlahou v mm	210
Hmotnosť netto [kg]	42
Hmotnosť brutto v kg	49
Maximálne zaťaženie podlahy v N/m ²	1000
Hodnoty emisií	
Hladina emisií hluku na pracovisku (LpA)	33 dB(A) re 20 µPa
Hladina akustického výkonu (LwA)	46,0
Programy	
Univerzálny	•
Krátky	•
Hygiena	•
Studená voda/predumytie	•
Poháre	•
Plasty	•
Energeticky úsporný/Eco	•
Intenzívny	•
Usporiadanie košov	
Košové vybavenie ExtraComfort P	•
Flexibilné košové vybavenie FlexLine	•
Držiak na poháre FlexCare [počet]	2
Nadstavec na šálky FlexCare [počet]	1
Príborový kôš	•
Výškovo nastaviteľný horný kôš	•
Vybavenie	
Profesionálne elektrické pripojenie	•
Sušenie	Aktívne kondenzačné sušenie, AutoOpen – podpora sušenia, Dodatočné sušenie

PFD 102 i

Zabudovateľná umývačka riadu

na veľké množstvá riadu v domácnosti alebo v kancelárii



EAN: 4002516366883 / Číslo materiálu: 11605140 / Číslo starého materiálu: 61010201EP2

1 kombinovaný dávkovací systém/dvierka na prášok a leštiadlo	•
Umývací priestor z kvalitného nerez	•
BrilliantLight	•
AutoClose	•
EcoFeedback	•
Brilliant GlassCare	•
Detská poistka	•
Nastaviteľná teplota záverečného oplachu	•
Optické rozhranie	•
SmartStart	•
FlexiTimer s funkciou EcoStart	•
Modul WLAN	•
Hospodárnosť a udržateľnosť	
Množstvo náplne v programe ECO podľa počtu jedálenských súprav	13
Trieda energetickej účinnosti (A – G)	E
Spotreba elektrickej energie v programe ECO na 100 umývacích cyklov v kWh	93
Spotreba vody v programe ECO na jeden umývací cyklus v l	12,0
Trieda emisie hluku prenášaného vzduchom (A – D)	C
Emisia hluku prenášaného vzduchom v dB(A) re 1 pW	46
Doba chodu programu ECO v min.	250
Možnosti pripojenia	
Externý dávkovací modul pre tekuté čistiace prostriedky	•
Normy, skúš. znač. a ozn.	
CE	•
V súlade so smernicou Európskeho parlamentu a Rady 2006/42/ES o strojových zariadeniach	•
VDE	•
Elektromagnetická kompatibilita, odrušovací člen	•
DIN EN 17735	•
EN 1717	•